



PREFEITURA MUNICIPAL DE SÃO GONÇALO DO AMARANTE-CE

SECRETARIA DE INFRAESTRUTURA SEINFRA

ESPECIFICAÇÕES TÉCNICAS

CONSTRUÇÃO DE PONTOS DE ÔNIBUS TIPO 01 (SEDE E DISTRITOS), E TIPO 02 (EM REGIÕES DE PRAIA), DO MUNICÍPIO DE SÃO GONÇALO DO AMARANTE /CE FEVEREIRO DE 2022



INFORMAÇÕES DO MUNICÍPIO

LOCALIZAÇÃO E ACESSO

1.2 - POSIÇÃO E EXTENSÃO

Situação Geográfica

Coordenadas Geográficas		Localização	Municípios Limitrofes			
Latitude(S)	Longitude(WGr)		Norte	Sul	Leste	Oeste
3° 36' 26"	38° 58' 06"	Norte	Oceano Atlântico, Paraipaba, Paracuru	Pentecoste, Caucaia	Caucaia	Trairi, Pentecoste, São Luiz do Curu

Fonte: IBGE/IPECE.

Medidas Territoriais

Área		Altitude (m)	Distância em Linha Reta a Capital (km)
Absoluta (km ²)	Relativa (%)		
834,39	0,56	15,92	58

Fonte: IBGE/IPECE.

2.1 - DEMOGRAFIA

População Residente – 1991/2000/2010

Discriminação	População Residente					
	1991		2000		2010	
	Nº	%	Nº	%	Nº	%
Total	29.286	100,00	35.608	100,00	43.890	100,00
Urbana	17.999	61,46	22.077	62,00	28.537	65,02
Rural	11.287	38,54	13.531	38,00	15.353	34,98
Homens	15.107	51,58	18.354	51,54	22.348	50,92
Mulheres	14.179	48,42	17.254	48,46	21.542	49,08

Fonte: IBGE – Censos Demográficos 1991/2000/2010.





PREFEITURA MUNICIPAL DE SÃO GONÇALO DO AMARANTE-CE
SECRETARIA DE INFRAESTRUTURA SEINFRA
ESPECIFICAÇÕES TÉCNICAS
CONSTRUÇÃO DE PONTOS DE ÔNIBUS TIPO 01 (SEDE E DISTRITOS), E TIPO 02 (EM REGIÕES DE PRAIA), DO
MUNICÍPIO DE SÃO GONÇALO DO AMARANTE /CE FEVEREIRO DE 2022



2.2 - DOMÍCIOS

Domicílios Particulares Permanentes por Situação e Média de Moradores – 2010

Situação	Domicílios Particulares Permanentes		
	Quantidade	Média de Moradores	
		Município	Estado
Total	12.038	3,64	3,56
Urbana	7.885	3,64	3,49
Rural	4.153	3,69	3,79

Fonte: IBGE – Censo Demográfico 2010.

2.3 - SAÚDE

Unidades de Saúde Ligadas ao Sistema Único de Saúde (SUS), por Tipo de Prestador - 2011

Tipo de Prestador	Unidades de Saúde Ligadas ao SUS	
	Quantidade	%
Total	20	100,00
Pública	20	100,00
Privada	-	-

Fonte: Secretaria da Saúde do Estado do Ceará (SESA).

2.4 - EDUCAÇÃO

Docentes e Matrícula Inicial - 2011

Dependência Administrativa	Docentes		Matrícula Inicial	
	Município	Estado	Município	Estado
Total	539	108.890	14.481	2.420.396
Federal	-	867	-	7.792
Estadual	126	20.788	3.423	521.017
Municipal	331	66.065	10.198	1.474.392
Particular	82	24.367	860	417.195

Fonte: Secretaria da Educação Básica (SEDUC).

Escolas com Equipamentos e Salas de Aula - 2011

Discriminação	Federal		Estadual		Municipal		Particular	
	Nº	Equip./ escola	Nº	Equip./ escola	Nº	Equip./ escola	Nº	Equip./ escola
Total de escolas	-	-	4	-	35	-	6	-
Bibliotecas	-	-	4	1,00	5	0,14	6	1,00
Laboratório de informática	-	-	4	1,00	19	0,54	4	0,67
Salas de aula	-	-	61	-	282	-	55	-

Fonte: Secretaria da Educação Básica (SEDUC).



PREFEITURA MUNICIPAL DE SÃO GONÇALO DO AMARANTE-CE
SECRETARIA DE INFRAESTRUTURA SEINFRA
ESPECIFICAÇÕES TÉCNICAS
CONSTRUÇÃO DE PONTOS DE ÔNIBUS TIPO 01 (SEDE E DISTRITOS), E TIPO 02 (EM REGIÕES DE PRAIA), DO
MUNICÍPIO DE SÃO GONÇALO DO AMARANTE /CE FEVEREIRO DE 2022



2.5 – ÍNDICES DE DESENVOLVIMENTO

Índices de Desenvolvimento

Índices	Valor	Posição no Ranking
Índice de Desenvolvimento Municipal (IDM) – 2010	47,91	7
Índice de Desenvolvimento Humano (IDH) – 2000	0,639	75
Índice de Desenvolvimento Social de Oferta (IDS-O) – 2009	0,448	21
Índice de Desenvolvimento Social de Resultado (IDS-R) – 2009	0,568	14

Fonte: IPECE/PNUD.

PROJETOS ESPECÍFICOS DE IMPLANTAÇÃO POR DEMANDA

Projetos Necessários:

Arquitetura - Situação e Urbanização

Elétrica - Implantação

Hidrossanitário– Implantação

APRESENTAÇÃO

A presente especificação técnica, visa orientar a execução das obras de Serviços de Reforma da praça do distrito de Croatá no município de São Gonçalo do Amarante-ce. Assim sendo, deverão ser admitidas como válidas as que forem necessárias à execução dos serviços, observados no projeto.

Estas especificações têm por objetivo, estabelecer e determinar condições de serviços e tipos de materiais a serem empregados por ocasião das obras de.

ENCARGOS:

•Os encargos do construtor são aqueles estipulados no caderno de encargos do DAE/SEINFRA, o qual o empreiteiro declara conhecer.

•A empreiteira se obriga a saber das responsabilidades legais e vigentes e prestar assistência técnica- administrativa e financeira necessária, a fim de imprimir andamento conveniente às obras e serviços.

DISPOSIÇÕES GERAIS:

•Os serviços a serem executados obedecerão rigorosamente aos detalhes dos projetos e recomendações desta especificação, bem como aquelas normas e recomendações



PREFEITURA MUNICIPAL DE SÃO GONÇALO DO AMARANTE-CE
SECRETARIA DE INFRAESTRUTURA SEINFRA
ESPECIFICAÇÕES TÉCNICAS
CONSTRUÇÃO DE PONTOS DE ÔNIBUS TIPO 01 (SEDE E DISTRITOS), E TIPO 02 (EM REGIÕES DE PRAIA), DO
MUNICÍPIO DE SÃO GONÇALO DO AMARANTE /CE FEVEREIRO DE 2022



estabelecidas pela Associação Brasileira de Normas Técnicas – ABNT, pelo Caderno de Encargos do órgão fiscalizador, salvo referência em contrário, e ainda às normas das concessionárias de serviços públicos locais, tais como: ENEL, TELEMAR e CAGECE.

•Serão fornecidos, todos os projetos e detalhes necessários à execução total dos serviços.

•Todo material a ser empregado na obra deverá ser comprovadamente de primeira qualidade e primeiro uso, sendo respeitadas as especificações e recomendações dos fabricantes, neles contidas.

• Para que todo e qualquer “similar” possa ser utilizado, o construtor deverá consultar à fiscalização, por escrito, sendo a posição da fiscalização oficializada também por escrito.

•Obrigatoriamente, toda a mão-de-obra destinada à execução dos serviços, deverá ser comprovadamente, bem qualificada.

•A construtora manterá um livro, “Diário de Ocorrências”, onde serão efetuados os registros diários por parte da fiscalização e do engenheiro residente, representante da construtora de todas as ocorrências e eventos que possam caracterizar o andamento dos trabalhos.

•Qualquer discrepância entre estas especificações, orçamentos, projetos e contratos, será resolvida pela Fiscalização, através da Diretoria Técnica de Arquitetura. No entanto torna-se enfático dizer que a concepção total na execução da obra, é prevalecida pelas informações contidas nos projetos fornecidos, e em seguida é que vêm os demais documentos do processo licitatório.

•Para que todo e qualquer “similar” possa ser utilizado, o construtor deverá consultar a fiscalização por escrito sobre a possibilidade de efetuar a substituição, que em caso positivo dará a resposta também por escrito.

•Será de inteira responsabilidade do licitante, a sua “Planilha de Proposta Orçamentária” (quantidades e preços). Compete ainda ao licitante, a verificação “in loco”, antes da licitação,

•das condições de execução dos serviços, tais como: acesso, dimensionamento do canteiro, conhecimento pleno de todos os ambientes onde ocorrerão os serviços, planejamento da execução dos serviços etc.

•O julgamento da qualidade dos serviços e materiais, é de competência exclusiva da comissão de fiscalização da referida obra.

•Todo material inservível (entulho) deverá ser removido da obra pela contratada sem custos adicionais;



PREFEITURA MUNICIPAL DE SÃO GONÇALO DO AMARANTE-CE
SECRETARIA DE INFRAESTRUTURA SEINFRA
ESPECIFICAÇÕES TÉCNICAS
CONSTRUÇÃO DE PONTOS DE ÔNIBUS TIPO 01 (SEDE E DISTRITOS), E TIPO 02 (EM REGIÕES DE PRAIA), DO
MUNICÍPIO DE SÃO GONÇALO DO AMARANTE /CE FEVEREIRO DE 2022

DESPESAS:

•As despesas referentes às instalações provisórias da obra, e todas as despesas referentes aos serviços de mão-de-obra, materiais, licenças, multas, danos, ao patrimônio Público ou de terceiros, enfim taxas de qualquer natureza, Federais, Estaduais e Municipais, ficarão a cargo da construtora, bem como prêmios de seguros quaisquer.

ADMINISTRAÇÃO DA OBRA:

• A administração do canteiro e a direção geral da execução da obra, ficará a cargo do engenheiro residente do construtor. Deverá ser auxiliado por um mestre de obra geral. A medição do item administração da obra será proporcional aos serviços executados





PREFEITURA MUNICIPAL DE SÃO GONÇALO DO AMARANTE-CE
SECRETARIA DE INFRAESTRUTURA SEINFRA
ESPECIFICAÇÕES TÉCNICAS
CONSTRUÇÃO DE PONTOS DE ÔNIBUS TIPO 01 (SEDE E DISTRITOS), E TIPO 02 (EM REGIÕES DE PRAIA), DO
MUNICÍPIO DE SÃO GONÇALO DO AMARANTE /CE FEVEREIRO DE 2022

APRESENTAÇÃO




FOTO 01




FOTO 02



PREFEITURA MUNICIPAL DE SÃO GONÇALO DO AMARANTE-CE
SECRETARIA DE INFRAESTRUTURA SEINFRA
ESPECIFICAÇÕES TÉCNICAS
CONSTRUÇÃO DE PONTOS DE ÔNIBUS TIPO 01 (SEDE E DISTRITOS), E TIPO 02 (EM REGIÕES DE PRAIA), DO
MUNICÍPIO DE SÃO GONÇALO DO AMARANTE /CE FEVEREIRO DE 2022



CONTRATO – DISPOSIÇÃO CONTRATUAIS

As disposições referentes a pagamento, paralisação da obra, prazos, reajustamentos, multas e sanções, recebimento ou rejeição de serviços, responsabilidades por danos a terceiros e, de modo geral, as relações entre a Prefeitura Municipal de São Gonçalo do Amarante e a empreiteira, acham-se consubstanciadas no Edital de Licitação, no contrato e nos dispositivos legais concernentes à matéria. Estas Especificações, os projetos e o orçamento da empreiteira fazem parte integrante do contrato, valendo como se nele estivessem transcritos, devendo esta circunstância constar do Edital de Licitação.

PROJETOS

A execução das obras deverá obedecer integral e rigorosamente aos projetos, especificações e detalhes que serão fornecidos ao construtor, com todas as características necessárias à perfeita execução dos serviços.

Compete à empreiteira fazer minucioso estudo, verificação e comparação de todos os desenhos dos projetos arquitetônico, estrutural, de instalações, das especificações e demais documentos integrantes da documentação técnica fornecida pelo proprietário para execução da obra.

Dos resultados desta verificação preliminar deverá a empreiteira dar imediata comunicação escrita ao proprietário, apontando discrepâncias, omissões ou erros que tenha observado, inclusive sobre qualquer transgressão às normas técnicas, regulamentos ou leis em vigor, de forma a serem sanados os erros, omissões ou discrepâncias que possam trazer embaraço ao perfeito desenvolvimento das obras.

SERVIÇOS

Os serviços a serem executados deverão obedecer rigorosamente aos detalhes de projetos e especificações, que deverão estar em plena concordância com as normas e recomendações da ABNT e das concessionárias locais, assim como, com o código de obras, em vigor.

Prevalecerá sempre o primeiro, quando houver divergência entre:

- As presentes especificações e os projetos;
- As normas da ABNT e as presentes especificações;
- As normas da ABNT e aquelas recomendadas pelos fabricantes de materiais;
- As cotas dos desenhos e as medidas em escala sobre estes;
- Os desenhos em escala maiores e aqueles em escala menores;



PREFEITURA MUNICIPAL DE SÃO GONÇALO DO AMARANTE-CE
SECRETARIA DE INFRAESTRUTURA SEINFRA
ESPECIFICAÇÕES TÉCNICAS
CONSTRUÇÃO DE PONTOS DE ÔNIBUS TIPO 01 (SEDE E DISTRITOS), E TIPO 02 (EM REGIÕES DE PRAIA), DO
MUNICÍPIO DE SÃO GONÇALO DO AMARANTE /CE FEVEREIRO DE 2022



Os desenhos com data mais recente e os com datas mais antiga.

Para o perfeito entendimento destas especificações é estritamente necessária uma visita do Construtor ao local da obra, para que sejam verificadas as reais condições de trabalho.

DESPESAS

Todas as despesas referentes aos serviços, materiais, mão-de-obra, leis sociais, vigilância, licença, multas e taxas de qualquer natureza, ficarão a cargo da Construtora executante da obra.

Administração da Obra

A Construtora fica obrigada a dar andamento conveniente às obras, mantendo o local dos serviços e a frente dos mesmos, de forma e eficiente, um engenheiro residente, mestre de obras e vigia devidamente credenciado.

MATERIAIS

Todos os materiais a serem empregados na obra deverão ser comprovadamente de primeira qualidade, sendo respeitadas as especificações referentes aos mesmos.

MÃO-DE-OBRA

Toda mão-de-obra, salvo o disposto em contrário no caderno de encargos serão fornecidas pelo construtor.

NORMAS

Fazem parte integrante destas Especificações, independentemente de transcrição, todas as normas (NBRs) da Associação Brasileira de Normas Técnicas (ABNT), bem como outras citadas no texto, que tenham relação com os serviços objeto do contrato.

ASSISTÊNCIA TÉCNICA E ADMINISTRATIVA

A empreiteira se obriga a, sob as responsabilidades legais vigentes, prestar toda a assistência técnica e administrativa necessária a imprimir andamento conveniente às obras e serviços.

A responsabilidade técnica da obra será de profissional pertencente ao quadro de pessoal da empresa, devidamente habilitado e registrado no CREA.



PREFEITURA MUNICIPAL DE SÃO GONÇALO DO AMARANTE-CE
SECRETARIA DE INFRAESTRUTURA SEINFRA
ESPECIFICAÇÕES TÉCNICAS
CONSTRUÇÃO DE PONTOS DE ÔNIBUS TIPO 01 (SEDE E DISTRITOS), E TIPO 02 (EM REGIÕES DE PRAIA), DO
MUNICÍPIO DE SÃO GONÇALO DO AMARANTE /CE FEVEREIRO DE 2022



MATERIAIS, MÃO DE OBRA E EQUIPAMENTOS

Para as obras e serviços contratados, caberá à empreiteira fornecer e conservar o equipamento mecânico e o ferramental necessários e arremeter mão de obra idônea, de modo a reunir permanentemente em serviço uma equipe homogênea e suficiente de operários, mestres e encarregados que assegurem progresso satisfatório às obras. Será ainda de responsabilidade da empreiteira o fornecimento dos materiais necessários, todos de primeira qualidade e em quantidade suficiente para conclusão das obras no prazo fixado em contrato. O construtor só poderá usar qualquer material depois de submetê-lo ao exame e aprovação da fiscalização, a quem caberá impugnar seu emprego, quando estiver em desacordo com as especificações e projetos. O emprego de qualquer marca de material não especificado e considerado como "similar" só se fará mediante solicitação por escrito do construtor e autorização também por escrito da fiscalização.

Se circunstâncias ou condições locais tornarem aconselhável a substituição de alguns dos materiais especificados por outros equivalentes, esta substituição poderá efetuar-se desde que haja expressa autorização, por escrito, da fiscalização, para cada caso particular. Obriga-se o construtor a retirar do recinto das obras quaisquer materiais porventura impugnados pela fiscalização, dentro de um prazo não superior a 72 (setenta e duas horas) a contar da notificação.

Será colocada na obra pelo construtor as "placas da obra", com dimensões, detalhes e letreiros fornecidos pela Prefeitura de São Gonçalo do Amarante (dimensão 3,00m x 2,00m). Além desta, serão colocadas placas em observância às exigências do CREA-CE, indicando nomes e atribuições dos responsáveis técnicos pela obra e pelos projetos. É vedada a afixação de placas de anúncios, emblemas ou propagandas.

Serão de responsabilidade do construtor os serviços de vigilância da obra, até que seja efetuado o recebimento provisório da mesma.

FISCALIZAÇÃO

A Prefeitura manterá nas obras engenheiros e prepostos seus, conveniente credenciados junto aos construtores e sempre adiante designados por fiscalização, com autoridade para exercer, em nome da Prefeitura, toda e qualquer ação de orientação geral, controle e fiscalização das obras e serviços de construção. As relações mútuas entre a Prefeitura e cada contratado serão mantidas por intermédio da fiscalização. A empreiteira é obrigada a facilitar meticulosa fiscalização dos materiais e execução das obras e serviços contratados, facultando à fiscalização o acesso a todas as partes das obras.



PREFEITURA MUNICIPAL DE SÃO GONÇALO DO AMARANTE-CE
SECRETARIA DE INFRAESTRUTURA SEINFRA
ESPECIFICAÇÕES TÉCNICAS
CONSTRUÇÃO DE PONTOS DE ÔNIBUS TIPO 01 (SEDE E DISTRITOS), E TIPO 02 (EM REGIÕES DE PRAIA), DO
MUNICÍPIO DE SÃO GONÇALO DO AMARANTE /CE FEVEREIRO DE 2022



Obriga-se, ainda, a facilitar a vistoria de materiais em depósitos ou quaisquer dependências onde se encontrem.

Qualquer reclamação da fiscalização sobre defeito essencial em serviço executado ou material posto na obra será feita ao construtor pelo fiscal através de notificação feita no livro de ocorrências da obra.

Caso as exigências contidas na notificação não sejam atendidas num prazo de 72 (setenta e duas horas), fica assegurado à fiscalização o direito de ordenar a suspensão das obras e serviços, sem prejuízo das penalidades cabíveis ao construtor e sem que este tenha direito a qualquer indenização.

O construtor é obrigado a retirar da obra, imediatamente após recebimento de notificação da fiscalização, qualquer empregado, operário ou subordinado seu que, conforme disposto na citada notificação, tenha demonstrado conduta nociva ou incapacidade técnica.

A fiscalização e a construtora deverão promover e estabelecer o entrosamento dos diferentes serviços quando houver mais de uma firma contratada na mesma obra, de modo a proporcionar andamento harmonioso da obra em seu conjunto. Em casos complicados a fiscalização terá poderes para decidir as questões, de forma definitiva e sem apelação.

Todas as ordens de serviços e comunicações da fiscalização à empreiteira serão transmitidas por escrito e só assim produzirão seus efeitos. Com este fim o construtor manterá na obra um livro de ocorrências, no qual a fiscalização fará anotação de tudo o que estiver relacionado com a execução dos serviços contratados tais como alterações, dias de chuva, serviços extraordinários, reclamações e notificações de reparos, datas de concretagem e retiradas de forma e/ou escoramentos e demais elementos técnicos ou administrativos de controle da obra.

Após o recebimento provisório da obra, o livro de ocorrências será encerrado pela fiscalização e pela empreiteira e entregue a Prefeitura.

A fiscalização da obra ficará a cargo da Prefeitura, através do seu departamento competente.

A fiscalização poderá desaprovar qualquer serviço (em qualquer que seja a fase de execução) que julgar imperfeito quanto a qualidade de execução e/ou de material aplicado. Fica, nesse caso, a contratada (Construtora) obrigada a refazer o serviço desaprovado sem que ocorra qualquer ônus adicional para a contratante. Esta operação será repetida tantas vezes quantas forem necessárias, até que os serviços sejam aprovados pela fiscalização.



PREFEITURA MUNICIPAL DE SÃO GONÇALO DO AMARANTE-CE
SECRETARIA DE INFRAESTRUTURA SEINFRA
ESPECIFICAÇÕES TÉCNICAS
CONSTRUÇÃO DE PONTOS DE ÔNIBUS TIPO 01 (SEDE E DISTRITOS), E TIPO 02 (EM REGIÕES DE PRAIA), DO
MUNICÍPIO DE SÃO GONÇALO DO AMARANTE /CE FEVEREIRO DE 2022



A Construtora se obrigará manter durante todo o período da obra um livro de ocorrência, no qual a fiscalização fará as anotações sobre o andamento ou mudanças no projeto ou quaisquer acertos que de algum modo modifique ou altere a concepção do projeto original.

Responsabilidade e Garantia

A Construtora assumirá integral responsabilidade pela boa execução e eficiência dos serviços que efetuar de acordo com o caderno de encargos, instruções de concorrência e demais documentos técnicos fornecidos, bem como por eventuais danos decorrentes da realização dos trabalhos.

Fica estabelecido que a realização, pela Construtora, de qualquer elemento ou seção de serviço, implicará na tácita aceitação e retificação, por parte dela, dos materiais, processos e dispositivos adotados e preconizados no caderno de encargos para o elemento ou seção de serviço executado.

Recebimento das Obras

Quando as obras e serviços contratados ficarem inteiramente concluídos, de perfeito acordo com o contrato, será lavrado um "termo de recebimento provisório", que será assinado por um representante do contratante e pelo construtor.

O termo de recebimento definitivo das obras e serviços contratados será lavrado 60 (sessenta) dias após o recebimento provisório, se tiverem sido satisfeitas todas as exigências feitas pela fiscalização

INÍCIO

Os serviços serão iniciados dentro de no máximo (05 cinco) dias a contar da data de assinatura do contrato.

PRAZO

O prazo para execução dos serviços será o que constar no contrato, de acordo com o estipulado nas instruções da Licitação.

SERVIÇOS EXTRAORDINÁRIOS

Possíveis acréscimos de serviços a serem executados, deverão ser de prévio conhecimento e aprovação por escrito da fiscalização.

Os preços destes serviços serão os mesmos da proposta de preços do Construtor. Quando não constarem do orçamento original, serão pagos pelos preços vigentes à época de sua execução conforme tabela do SEINFRA vigente.



PREFEITURA MUNICIPAL DE SÃO GONÇALO DO AMARANTE-CE
SECRETARIA DE INFRAESTRUTURA SEINFRA
ESPECIFICAÇÕES TÉCNICAS
CONSTRUÇÃO DE PONTOS DE ÔNIBUS TIPO 01 (SEDE E DISTRITOS), E TIPO 02 (EM REGIÕES DE PRAIA), DO
MUNICÍPIO DE SÃO GONÇALO DO AMARANTE /CE FEVEREIRO DE 2022



SERVIÇOS SUPRIMIDOS

Os eventuais decréscimos de serviços, cuja não execução seja determinada pela Fiscalização, terão seus preços deduzidos do orçamento inicial pelo mesmo valor ali estipulado.

TÉRMINO – RECEBIMENTOS

Quando as obras ficarem concluídas, de acordo com o contrato, será lavrado um Termo de Recebimento Provisório das mesmas. Este Termo será elaborado em três vias de igual teor, assinadas pela comissão de recebimento designada pela Prefeitura, devendo a terceira via ser entregue ao construtor.

O Termo de Recebimento definitivo das obras e serviços contratados será lavrado 90 (noventa) dias após o recebimento provisório, desde que tenham sido atendidas todas as reclamações da fiscalização referentes a defeitos e imperfeições que venham a ser verificadas em qualquer elemento das obras e serviços executados.

À época do recebimento definitivo deverão estar solucionadas todas as reclamações porventura feitas quanto à falta de pagamento de operários, fornecedores de material e prestadores de serviços empregados na edificação, inclusive no que disser respeito a Previdência Social, CREA, FGTS, Imposto sobre Serviços, Imposto Sindical e PIS, bem como outras por acaso vigentes na época .

O Termo de Recebimento definitivo será lavrado em três vias de igual teor, assinadas pela comissão de recebimento designada pela Prefeitura, devendo a terceira via ser entregue ao construtor.

O prazo de responsabilidade civil pela execução e solidez da obra a que se refere o artigo 1245 do Código Civil Brasileiro (5 anos), será contado a partir da data do Termo de Recebimento definitivo.

SUBEMPREITADAS

O construtor não poderá submeter as obras e serviços no seu todo, podendo fazê-lo parcialmente para cada serviço, após consulta por escrito e aquiescência da Prefeitura. O fato do serviço ser executado por subempreiteiro não eximirá, no entanto, o construtor de sua responsabilidade direta pelo serviço perante o proprietário.



PREFEITURA MUNICIPAL DE SÃO GONÇALO DO AMARANTE-CE
SECRETARIA DE INFRAESTRUTURA SEINFRA
ESPECIFICAÇÕES TÉCNICAS
CONSTRUÇÃO DE PONTOS DE ÔNIBUS TIPO 01 (SEDE E DISTRITOS), E TIPO 02 (EM REGIÕES DE PRAIA), DO
MUNICÍPIO DE SÃO GONÇALO DO AMARANTE /CE FEVEREIRO DE 2022



SEGUROS E ACIDENTES

Será exclusivamente da empreiteira a responsabilidade por quaisquer acidentes nos trabalhos de execução das obras e serviços contratados, uso indevido de patentes registradas e, ainda que resultante de caso fortuito e por qualquer causa, a destruição ou danificação da obra em construção até a definitiva aceitação dela pela Prefeitura.

Caberão ao construtor, ainda, as indenizações eventualmente devidas a terceiros por fatos decorrentes dos serviços contratados, ainda que ocorridos na via pública.

SEGURANÇA NO TRABALHO

NORMAS

Deverão ser obedecidas todas as recomendações, com relação à segurança do trabalho, contidas na Norma Regulamentadora NR-18, aprovada pela Portaria nº 3214, de 08/06/78, do Ministério do Trabalho, publicada no D.O.U de 06/07/78 (Suplemento).

Deverá ser dada particular atenção ao cumprimento das exigências de proteção às partes móveis dos equipamentos e de se evitar que as ferramentas manuais sejam abandonadas sobre as passagens, escadas, andaimes e superfícies de trabalho, bem como para o que diz respeito à proibição de ligação de mais de uma ferramenta elétrica na mesma tomada de corrente.

FERRAMENTAS

As ferramentas e equipamentos de uso no canteiro de obras serão dimensionados e especificados pelo Construtor, de acordo com seu plano de construção, observadas as especificações estabelecidas.

EQUIPAMENTOS DE PROTEÇÃO INDIVIDUAL

É de obrigação do Construtor fornecer aos fiscais e outros visitantes, durante a sua permanência no canteiro, o equipamento de proteção individual.

PROTEÇÃO E COMBATE A INCÊNDIO

Em locais determinados pela Fiscalização serão colocados, pelo Construtor, extintores de incêndio para proteção das instalações de canteiro de obras.

Eficiente e ininterrupta vigilância será exercida pelo Construtor para prevenir riscos de incêndio do canteiro de obras.



PREFEITURA MUNICIPAL DE SÃO GONÇALO DO AMARANTE-CE
SECRETARIA DE INFRAESTRUTURA SEINFRA
ESPECIFICAÇÕES TÉCNICAS
CONSTRUÇÃO DE PONTOS DE ÔNIBUS TIPO 01 (SEDE E DISTRITOS), E TIPO 02 (EM REGIÕES DE PRAIA), DO
MUNIÍPIO DE SÃO GONÇALO DO AMARANTE /CE FEVEREIRO DE 2022

Caberá a Fiscalização, sempre que julgar necessário ordenar providências para modificar hábitos de trabalhos e depósitos de materiais que ofereçam riscos de incêndio às obras.

LICENÇAS E FRANQUIAS

O construtor é obrigado a obter todas as licenças, aprovações e franquias necessárias aos serviços que contratar, pagando os emolumentos prescritos por lei e observando as leis, regulamentos e posturas referentes à obra e à segurança pública, bem como atender ao pagamento de seguro de pessoal, despesas decorrentes das leis trabalhistas e impostos, de consumo de água e energia e tudo o mais que diga respeito às obras e serviços contratados.

Obriga-se, ainda, ao cumprimento de quaisquer formalidades e ao pagamento de multas porventura impostas pelas autoridades, mesmo daquelas que, por força de dispositivos legais, sejam atribuídas ao proprietário.

A observância de leis, regulamentos e posturas a que se refere este item abrange também as exigências do Conselho Regional de Engenharia, Arquitetura e Agronomia (CREA), especialmente no que se refere à colocação de placas contendo os nomes dos profissionais responsáveis pelos projetos e pela execução das obras.


Os comprovantes dos pagamentos mencionados neste item LICENÇAS E FRANQUIAS deverão ser exibidos à fiscalização mensalmente e por ocasião da emissão da última fatura, sob pena de serem as faturas retidas até o cumprimento desta obrigação.

Os projetos aprovados pelos órgãos competentes, juntamente com o 'HABITE-SE', serão fornecidos ao proprietário quando do recebimento provisório da obra, feitas todas as atualizações decorrentes de alterações procedidas durante a sua execução.

DISCREPÂNCIA E INTERPRETAÇÕES


Para efeito de interpretação entre os documentos contratuais, fica estabelecido que: Em caso de divergência entre a presente Especificação e o Contrato de Serviços, prevalecerá este último.

- Em caso de dúvidas quanto a interpretação desta Especificação ou dos desenhos dos projetos, as dúvidas serão dirimidas pela fiscalização.
- Em caso de divergência entre as cotas dos desenhos dos projetos e as dimensões medidas em escala, prevalecerão as primeiras.





PREFEITURA MUNICIPAL DE SÃO GONÇALO DO AMARANTE-CE
SECRETARIA DE INFRAESTRUTURA SEINFRA
ESPECIFICAÇÕES TÉCNICAS
CONSTRUÇÃO DE PONTOS DE ÔNIBUS TIPO 01 (SEDE E DISTRITOS), E TIPO 02 (EM REGIÕES DE PRAIA), DO
MUNICÍPIO DE SÃO GONÇALO DO AMARANTE /CE FEVEREIRO DE 2022



RECURSOS E ARBITRAGEM

De qualquer decisão da fiscalização sobre assuntos não previstos, nas especificações inerentes a cada obra ou no Contrato para execução dos serviços, caberá recurso à Secretária de Obas desta Prefeitura, para a qual deverá apelar a empreiteira todas as vezes que se julgue prejudicada.

SERVIÇOS PRELIMINARES

Toda a metodologia utilizada para os serviços de obra civil deverá primar pela segurança de pessoas, mobiliário, instalações e da própria edificação.

As demolições deverão ser reguladas, sob o aspecto de Segurança e Medicina do Trabalho, pela Norma Regulamentadora NR-18.

Deverá ser evitado o acúmulo de material no local da obra.

Todo material, produto dos serviços de obra civil ou de materiais inservíveis, deverá ser depositado diretamente em containers metálicos, os quais serão providenciados pela Contratada. O transporte e destinação final dos entulhos deverão seguir condições e exigências da municipalidade local.

Deverão ser executadas as seguintes demolições:

Demolição de piso cimentado sobre lastro de concreto, onde deverá ser feita demolição e retirada de todo o piso tipo cimentado que esteja comprometido ou que venha a ser substituído por outro piso;

Demolição de revestimento com argamassa, este serviço consiste na demolição e retirada de todo o revestimento, que esteja comprometido ou que venha a ser substituído por outro revestimento; Todos os revestimentos danificados em função dos serviços ou demolições deverão ser recuperados, empregando-se o mesmo padrão existente no local.

Demolição de alvenaria de tijolos sem o reaproveitamento dos tijolos;

Serão demolidas alvenarias de tijolos cerâmicos para atendimento à adequação do projeto de arquitetura. O corte de paredes de alvenaria deverá ser feito com a utilização de serra mármore (makita ou equivalente), de modo a possibilitar a execução das instalações, incluindo todos os serviços de remoção do entulho e o fornecimento de todos os materiais, máquinas e equipamentos, ferramentas e acessórios necessários.

Retirada de portas e janelas;

As janelas e portas de madeira existentes deverão ser retiradas conforme planta de reforma.



PREFEITURA MUNICIPAL DE SÃO GONÇALO DO AMARANTE-CE
SECRETARIA DE INFRAESTRUTURA SEINFRA
ESPECIFICAÇÕES TÉCNICAS
CONSTRUÇÃO DE PONTOS DE ÔNIBUS TIPO 01 (SEDE E DISTRITOS), E TIPO 02 (EM REGIÕES DE PRAIA), DO
MUNICÍPIO DE SÃO GONÇALO DO AMARANTE /CE FEVEREIRO DE 2022



Após as demolições todos os entulhos deverão ser carregados manualmente e transportados para locais previamente indicados, de modo a não causar transtorno a obra, em caráter temporário ou definitivo. O transporte dos materiais será feito em caminhão basculante DMT máxima de até 1.000m.

FUNDAÇÕES

• Condições Gerais

Qualquer ocorrência que impossibilite a execução das fundações conforme as condições e exigências previstas, deverá ser comunicada, imediatamente, à Fiscalização, através de registro no Livro de Ocorrências da Obra. Somente após a correspondente aprovação, por escrito, da Fiscalização, também devidamente registrada neste Livro de Ocorrências, poderão, então, ser solicitadas e sugeridas as eventuais modificações das fundações. Estas modificações só serão adotadas e introduzidas após a necessária consulta ao técnico responsável pelo empreendimento. É de competência do Contratado a realização dos serviços de rebaixamento de lençol d'água e de esgotamento das águas superficiais que se tornem necessários durante a evolução da execução dos serviços e obras contratadas, sejam eles já previstos na Planilha Orçamentária ou devidamente autorizados pela Fiscalização.

• Execução de Forma


As formas serão utilizadas para a concretagem das fundações, vergas, vigas e pilares. Para a fabricação das formas, deverão ser evitadas as peças de madeira que eventualmente possuam qualquer elemento que interfira na qualidade de acabamento da peça de concreto armado, tais como, fissuras, madeira verde, frestas, nós, e também qualquer defeito de vedação ou outro qualquer detalhe que permita o vazamento de nata de concreto. Os elementos de caixa d'água, rebaixos, e junção de peças de grande altura deverão ter seus escoramentos analisados com cuidado, por parte do Contratado, pois que somente a ele cabe a responsabilidade pelos danos causados por deficiência dos referidos escoramentos.

• Armaduras

O posicionamento e o tipo das armaduras de aço ou ferragem aplicadas devem obedecer rigorosamente aos detalhes contidos no projeto estrutural, sobre indicações como: resistência (tipo de aço), espaçamentos, comprimentos, comprimentos das dobras, etc... Observar projeto de cálculo estrutural.



PREFEITURA MUNICIPAL DE SÃO GONÇALO DO AMARANTE-CE
SECRETARIA DE INFRAESTRUTURA SEINFRA
ESPECIFICAÇÕES TÉCNICAS
CONSTRUÇÃO DE PONTOS DE ÔNIBUS TIPO 01 (SEDE E DISTRITOS), E TIPO 02 (EM REGIÕES DE PRAIA), DO
MUNICÍPIO DE SÃO GONÇALO DO AMARANTE /CE FEVEREIRO DE 2022



- **Fundações em Concreto**

As fundações diretas em concreto deverão ser de concreto simples $f_{ck} = 15 \text{ MPa}$, obedecendo-se à orientação da fiscalização, por orientação da Fiscalização. Os blocos de fundação serão constituídos de concreto simples, no traço 1:3: 6 (cimento, areia e brita), em cuja massa, por ocasião do lançamento nas formas, será incorporada quantidade de pedras de mão, que não ultrapasse a trinta por cento do volume total do bloco. Estas pedras devem ficar totalmente imersas e envolvidas pela massa de concreto simples. Os blocos apoiar-se-ão sobre um colchão de areia grossa apilado, com malho de no mínimo 30kg. As fundações em concreto serão executadas sobre uma camada prévia de concreto de regularização (concreto simples), no traço 1:4: 8 (cimento, areia e brita), com espessura de, no mínimo, cinco centímetros ou outra que for determinada pela Fiscalização.

- **Concreto Pré-Moldado**

Este tipo de concreto somente terá seu emprego admitido no caso da execução das lajes volterranas no forro. Na eventual utilização de outras peças, somente após autorização da Fiscalização. A Fiscalização fará também a observação, inspeção e seleção do material recebido ou produzido no Canteiro.

- **Concretagem**

A execução em concreto armado obedecerá rigorosamente ao preceituado no Projeto Estrutural, incluindo seus detalhes, modelos, quadro de ferragem, f_{ck} , fator água cimento, f_{yk} , etc. Em hipótese alguma será admitida concretagem sem argamassa produzida em betoneira, bem como o seu lançamento sem vibração mecânica.

A concretagem subsequente somente poderá ser executada depois de decorridos, no mínimo, 5 (cinco) dias de duração da cura dos elementos das fundações. Seu início será condicionado a autorização expressa da Fiscalização, por escrito e registrada no Livro de Ocorrências, ocasião em que esta última deve, obrigatoriamente, estar presente. O traço do concreto será de 1:3:3 (cimento, brita 2, e areia grossa peneirada), salvo Especificação em contrário. Os materiais usados no preparo e dosagem do concreto, devem ser de boa qualidade, aprovados, previamente e por escrito pela Fiscalização.



PREFEITURA MUNICIPAL DE SÃO GONÇALO DO AMARANTE-CE
SECRETARIA DE INFRAESTRUTURA SEINFRA
ESPECIFICAÇÕES TÉCNICAS
CONSTRUÇÃO DE PONTOS DE ÔNIBUS TIPO 01 (SEDE E DISTRITOS), E TIPO 02 (EM REGIÕES DE PRAIA), DO
MUNICÍPIO DE SÃO GONÇALO DO AMARANTE /CE FEVEREIRO DE 2022



ESTRUTURAS

Concreto para vibrar, fck 20 mpa com agregado adquirido

Armadura CA-50a média d= 6,3 a 10,0mm

Forma plana chapa compensada resinada, esp.= 12mm util. 3 x, chapa compensado resinado 12mm (1.10 x 2.20m) pontalete / barrote de 3"x3" tabua de 1" de 3a. - l = 30cm sarrafo de 1"x4" prego 18x27 desmoldante para formas.

Laje pré-fabricada para fôrro com vão acima de 4,01 m concreto para vibrar, fck 15 mpa com agregado adquirido lançamento e aplicação de concreto c/ elevação Quando indicado em projeto, serão utilizadas lajes constituídas por vigotas pré-moldadas de concreto armado, intercaladas por tijolos cerâmicos de uso próprio a este fim.

A colocação será feita no sentido indicado pelo projeto estrutural, mesmo que este não seja na direção do vão menor.

Todos os vãos devem ser escorados com uma tábua colocada em espelho, montada sobre pontaletes apoiados em base firme e bem contraventados. Será executada contraflecha no meio dos vãos, segundo a seguinte gradação:

- Vão até três metros 0,5 cm de contraflecha

Após colocadas a vigotas e tijolos, para vãos superiores a 3,50 metros se colocará sobre a laje uma armadura de 5,0 mm de diâmetro (aço CA – 60), espaçada de 30 cm, nas duas direções. A etapa final de execução é a aplicação de uma camada de 30 cm de concreto sobre a laje, bem socado com colher para que penetre nas juntas entre as vigotas e os tijolos.

Este concreto será executado com um saco de cimento para 70 litros de areia grossa e 100 litros de pedrisco. A laje será bem molhada antes do lançamento do concreto. Para circulação dos operários sobre a laje, antes e durante o lançamento do concreto, serão utilizadas tábuas apoiadas nas vigotas.

A cura úmida do concreto de capeamento se processará por no mínimo três dias.

A retirada do escoramento se fará 12 dias após a concretagem

FORMAS

As formas e escoramentos apresentarão resistência suficiente para não se deformarem sensivelmente sob a ação das cargas e das variações de temperatura e umidade.

MONTAGEM DAS FORMAS



PREFEITURA MUNICIPAL DE SÃO GONÇALO DO AMARANTE-CE
SECRETARIA DE INFRAESTRUTURA SEINFRA
ESPECIFICAÇÕES TÉCNICAS
CONSTRUÇÃO DE PONTOS DE ÔNIBUS TIPO 01 (SEDE E DISTRITOS), E TIPO 02 (EM REGIÕES DE PRAIA), DO
MUNICÍPIO DE SÃO GONÇALO DO AMARANTE /CE FEVEREIRO DE 2022



Deverão ser executadas de modo que o concreto acabado tenha as formas e as dimensões do projeto, de acordo com alinhamentos e cotas, e que apresente uma superfície lisa e uniforme.

Deverão ser projetadas de modo que suportem os efeitos do lançamento e adensamento do concreto.

As dimensões, nivelamento e verticalidade das formas deverão ser verificados cuidadosamente.

Antes da concretagem, será removido, do interior das formas, todo o pó de serra, aparas de madeira e outros restos de materiais. Em pilares ou paredes, nos quais o fundo é de difícil limpeza, deverão ser deixadas aberturas provisórias para facilitar essa operação.

As juntas das formas serão obrigatoriamente vedadas para evitar perda da argamassa do concreto ou de água.

Nas formas para superfícies aparentes de concreto, o material a ser utilizado deverá ser a madeira compensada plastificada, as chapas de aço ou as tábuas revestidas com lâminas de compensado plastificado ou com folhas metálicas. Para superfícies que não ficarão aparentes, o material utilizado poderá ser a madeira mista comumente usada em construções ou as chapas compensadas resinadas.

Antes da concretagem, as formas deverão ser molhadas, mantendo-se as superfícies úmidas, mas não encharcadas. Salvo indicação em contrário, todos os cantos externos e bordos das superfícies aparentes das peças de concreto a serem moldadas deverão ser chanfrados, por meio da colocação de um "bite" de madeira. Esse "bite" deverá ter, em seção transversal, o formato de um triângulo retângulo isósceles, cujos lados iguais devem medir 2,00 cm.

As uniões das tábuas, folhas de compensados ou chapas metálicas, deverão ser de topo e repousarão sobre vigas suportadas pelas peças de escoramento. Os encaixes das formas deverão ser construídos e aplicados de modo a permitir a sua retirada sem se danificar o concreto.

CONCRETO

A execução dos concretos deverá obedecer rigorosamente às especificações e às Normas Técnicas da ABNT, sendo de exclusiva responsabilidade da CONTRATADA a resistência e a estabilidade de qualquer parte da estrutura executada com esses concretos.

Será utilizado concreto composto de cimento Portland composto CP II-32, pedra britada nº 1 e 2 e areia média, com resistência mínima FCK=25Mpa, preparado em betoneira.



PREFEITURA MUNICIPAL DE SÃO GONÇALO DO AMARANTE-CE
SECRETARIA DE INFRAESTRUTURA SEINFRA
ESPECIFICAÇÕES TÉCNICAS
CONSTRUÇÃO DE PONTOS DE ÔNIBUS TIPO 01 (SEDE E DISTRITOS), E TIPO 02 (EM REGIÕES DE PRAIA), DO
MUNICÍPIO DE SÃO GONÇALO DO AMARANTE /CE FEVEREIRO DE 2022



DOSAGEM

A dosagem do concreto será experimental e terá por finalidade estabelecer o traço para que este tenha a resistência e a trabalhabilidade prevista, expressa esta última pela consistência.

A dosagem experimental poderá ser feita por qualquer método baseado na correlação entre as características de resistência e durabilidade do concreto, levando-se em conta a trabalhabilidade desejada e atendendo:

A Relação Água/Cimento, que decorrerá da Resistência de Dosagem, f_{c28} , e das peculiaridades da obra como impermeabilidade, resistência ao desgaste etc.;

A Resistência de Dosagem, que será calculada em função da Resistência Característica do concreto f_{ck} e do desvio padrão de dosagem s_d ,

$$f_{c28} = f_{ck} + 1,65 s_d$$

s_d será determinado pela expressão $s_d = k_n \cdot s_n$, onde k_n varia de acordo com o número n de ensaios :

Quando não for conhecido o valor do desvio padrão s_n determinado em corpos de prova de obra executada em condições idênticas, o valor de s_d será fixado em função do rigor com que o construtor pretenda conduzir a obra:

Quando houver assistência de profissional legalmente habilitado, especializado em tecnologia do concreto; todos os materiais forem medidos em peso; houver medidor de água, corrigindo-se as quantidades de agregado miúdo e de água em junção de determinações frequentes e precisas do teor de umidade dos agregados e, houver garantia de manutenção, no decorrer da obra, da homogeneidade dos materiais a serem empregados:

$$s_d = 4,0 \text{ MPa}$$

Quando houver assistência de profissional legalmente habilitado, especializado em tecnologia do concreto; o cimento for medido em peso e os agregados em volume e houver medidor de água, com correção do volume do agregado miúdo e da quantidade de água em função de determinações frequentes e precisas do teor de umidade dos agregados:

$$s_d = 5,5 \text{ MPa}$$

Quando o cimento for medido em peso e os agregados em volume e houver medidor de água, corrigindo-se a quantidade de água em função da umidade dos agregados simplesmente estimada:

$$s_d = 7,0 \text{ MPa}$$

Não poderão ser adotados valores de s_d inferiores a 2,0MPa.

Em qualquer caso será feito o controle da resistência do concreto.



PREFEITURA MUNICIPAL DE SÃO GONÇALO DO AMARANTE-CE
SECRETARIA DE INFRAESTRUTURA SEINFRA
ESPECIFICAÇÕES TÉCNICAS
CONSTRUÇÃO DE PONTOS DE ÔNIBUS TIPO 01 (SEDE E DISTRITOS), E TIPO 02 (EM REGIÕES DE PRAIA), DO
MUNICÍPIO DE SÃO GONÇALO DO AMARANTE /CE FEVEREIRO DE 2022



A dosagem não experimental, feita no canteiro de obras por processo rudimentar somente será permitida para obras de pequeno vulto, a critério da Fiscalização, respeitadas as seguintes condições:

A proporção de agregado miúdo no volume total do agregado será fixada de maneira a se obter um concreto de trabalhabilidade adequada a seu emprego devendo estar entre 30% a 50%; A quantidade de água será a mínima compatível com a trabalhabilidade necessária.

PREPARO DO CONCRETO NO CANTEIRO DE OBRAS

Para fabricação no Canteiro, deverá ser utilizada betoneira convencional de funcionamento automático ou semiautomático, que garanta a medição e a exata proporção dos ingredientes.

As betoneiras de concreto funcionarão sob inspeção permanente e deverão satisfazer às seguintes exigências:

Serão equipadas com dispositivos de fácil ajustagem, para compensar as variações do teor de umidade dos agregados e dos pesos dos ingredientes;

A imprecisão total na alimentação e na mistura dos materiais não deverá exceder a 1,5% para a água e o cimento, e 2% para qualquer tipo de agregado;

As balanças serão equipadas com dispositivos que indiquem os pesos durante todo o ciclo de carregamento das mesmas, de zero até a carga completa, devendo ser inspecionadas, aferidas e ajustadas, pelo menos mensalmente;

Os materiais deverão ser colocados no tambor da betoneira de modo que uma parte da água de amassamento seja introduzida antes dos materiais secos na seguinte ordem: primeira parte do agregado graúdo; em seguida o cimento e a areia; o restante da água; e, finalmente, a outra parte do agregado graúdo.

As quantidades de areia e brita, em qualquer tipo de mistura, deverão ser determinadas em volume. As quantidades de cimento e água de amassamento serão medidas em peso.

A mistura volumétrica do concreto deverá ser sempre preparada para uma quantidade inteira de sacos de cimento.

Os sacos de cimento que, por qualquer razão, tenham sido parcialmente usados, ou que contenham cimento petrificado, serão rejeitados.

Os aditivos serão misturados à água em quantidades certas, antes do seu lançamento no tambor da betoneira, e sua quantidade deverá seguir as recomendações do fabricante. O tempo de mistura, contado a partir do instante em que todos os materiais tenham sido colocados



PREFEITURA MUNICIPAL DE SÃO GONÇALO DO AMARANTE-CE
SECRETARIA DE INFRAESTRUTURA SEINFRA
ESPECIFICAÇÕES TÉCNICAS
CONSTRUÇÃO DE PONTOS DE ÔNIBUS TIPO 01 (SEDE E DISTRITOS), E TIPO 02 (EM REGIÕES DE PRAIA), DO
MUNICÍPIO DE SÃO GONÇALO DO AMARANTE /CE FEVEREIRO DE 2022

na betoneira, não deverá ser inferior a 1,5 minutos, variando de acordo com o tipo de equipamento utilizado.

PREPARO DO CONCRETO EM CENTRAIS

Quando a mistura for feita em central dosadora de concreto situada fora do local da obra, os equipamentos e métodos usados deverão estar de acordo com a NBR7212/84 - Execução de Concreto Dosado em Central.

CONCRETO APARENTE

A execução do concreto aparente deverá obedecer às seguintes condições mínimas:

Maior diâmetro ou bitola do agregado graúdo deve ser menor do que 0.25 da menor dimensão da forma;

Consumo mínimo de cimento por metro cúbico, independentemente do fator água/cimento ou da resistência necessária, deverá ser de 380 Kg.

A trabalhabilidade mínima do concreto, medida no cone de Abrams (Slump Test), deve ser de 10 cm (+ 1).

A altura de lançamento do concreto não poderá exceder a 2,0 m.


Os pilares em concreto aparente deverão ter suas quinas chanfradas por meio da colocação de "bits" ou mata-juntas triangulares de madeira no interior dos moldes.

Nas peças de concreto aparente, o cimento empregado deverá ser de uma só marca e tipo, a fim de se garantir a homogeneidade de textura e coloração.

TRANSPORTE

O concreto preparado fora do canteiro da obra deverá ser transportado, no menor espaço de tempo possível, em caminhões apropriados, para evitar a segregação dos elementos ou variação de sua trabalhabilidade, permitindo a entrega do material para lançamento completamente misturado e uniforme. O período de tempo entre a saída da betoneira e o lançamento do concreto, será conforme a NBR-6118.

O transporte horizontal, na obra, deverá ser feito empregando-se carrinhos de mão de 1 roda, carros de 2 rodas, pequenos veículos motorizados ("Dumpers"), todos com pneus com câmara, ou vagonetas sobre trilhos, a fim de evitar-se que haja compactação do concreto devido à vibração.





PREFEITURA MUNICIPAL DE SÃO GONÇALO DO AMARANTE-CE
SECRETARIA DE INFRAESTRUTURA SEINFRA
ESPECIFICAÇÕES TÉCNICAS
CONSTRUÇÃO DE PONTOS DE ÔNIBUS TIPO 01 (SEDE E DISTRITOS), E TIPO 02 (EM REGIÕES DE PRAIA), DO
MUNICÍPIO DE SÃO GONÇALO DO AMARANTE /CE FEVEREIRO DE 2022



O transporte vertical deverá ser feito por guinchos, por guindastes equipados com caçambas de descarga pelo fundo ou mecanicamente comandada por sistema elétrico ou a ar comprimido.

Lançamento

Antes do lançamento, a Fiscalização fará a verificação da montagem exata das formas e sua limpeza e da montagem das armaduras. Quando as formas forem de madeira, observará seu correto umedecimento superficial, em conformidade com as especificações das Normas Brasileiras.

Em cavas de fundações e estruturas enterradas, toda água deverá ser removida antes da concretagem. Deverão ser desviadas correntes d'água, por meio de drenos laterais, de forma que o concreto fresco depositado não seja lavado pelas mesmas.

Serão verificadas, também, as condições de trabalhabilidade do concreto ("Slump Test") e serão moldados Corpos de Prova para a verificação de sua resistência à compressão depois de endurecido. O concreto deverá ser lançado logo após o seu preparo, não sendo permitido, entre o fim do preparo e o fim do lançamento, intervalo superior a uma hora. Quando for utilizada agitação mecânica adicional, esse prazo será considerado a partir do fim da agitação. Quando utilizados aditivos retardadores, esse prazo poderá ser dilatado de acordo com a especificação do fabricante e desde que o concreto não tenha iniciado o processo de pega, o que pode ser evidenciado pela elevação de sua temperatura. A temperatura do concreto, no momento do lançamento, não deverá ser superior a 30°C em condições atmosféricas normais. As correções de temperatura necessárias serão feitas por métodos previamente apreciados e aprovados pela Fiscalização. Em nenhuma hipótese se fará o lançamento após o início da pega, nem será permitida a redosagem. Quando o lançamento for auxiliado por calhas, tubos ou canaletas, a inclinação mínima exigida desses elementos condutores será de (1) um na vertical para (3) três na horizontal. Tais condutores serão dotados de um anteparo em suas extremidades para evitar a segregação, não sendo permitidas quedas livres maiores que 2,0 m. Acima dessa altura, será exigido o emprego de um funil para o lançamento, consistindo de um tubo de mais de 25 cm de diâmetro. O modo de apoiá-lo deverá permitir movimentos livres na extremidade de descarga e o seu abaixamento rápido, quando necessário, para estrangular ou retardar o fluxo. O funil deverá ser utilizado seguindo um método que evite a lavagem do concreto, devendo o fluxo ser contínuo até o término do trabalho.



PREFEITURA MUNICIPAL DE SÃO GONÇALO DO AMARANTE-CE
SECRETARIA DE INFRAESTRUTURA SEINFRA
ESPECIFICAÇÕES TÉCNICAS
CONSTRUÇÃO DE PONTOS DE ÔNIBUS TIPO 01 (SEDE E DISTRITOS), E TIPO 02 (EM REGIÕES DE PRAIA), DO
MUNICÍPIO DE SÃO GONÇALO DO AMARANTE /CE FEVEREIRO DE 2022



PLANOS DE CONCRETAGEM

A CONTRATADA deverá apresentar um estudo que estabeleça os Planos de Concretagem, os prazos, os planos de retirada das formas e de escoramentos, os locais de interrupção forçada da concretagem (juntas), que deverão ser aprovados pela Fiscalização e pelo calculista da estrutura.

Para grandes estruturas, o Plano de Concretagem deverá ser elaborado para que sejam executadas apenas as juntas previstas no projeto, evitando-se, ao máximo, as juntas de construção que, quando necessárias, deverão ser preparadas de modo a garantir uma estrutura monolítica.

JUNTAS DE CONCRETAGEM

A possível localização das juntas de concretagem deverá estar indicada nos desenhos de formas das estruturas, em desenho específico, ou estabelecidas juntamente com a Fiscalização.

Para a retomada da concretagem após o tempo de pega da camada anterior, devem ser adotados os seguintes procedimentos:

A calda ou nata de cimento, proveniente da pequena exsudação que ocorre na vibração do concreto, deve ser retirada de 4 a 12 horas após a concretagem, com jato de ar ou água, até uma profundidade de 5 mm, ou até o aparecimento do agregado graúdo, o qual deverá ficar limpo;

Durante as 24 horas que antecedem a retomada da concretagem, a superfície deve ser saturada da água, para que o novo concreto não tenha sua água de mistura retirada pela absorção do concreto velho. Deve seguir-se uma secagem da superfície para retirada de eventuais excessos d'água;

Essa limpeza deverá ser repetida antes da retomada da concretagem, pois a superfície deverá estar isenta de poeira, nata de cimento, materiais graxos e apresentar-se firme para a aplicação de adesivo estrutural à base de epóxi (Sikadur 32 ou similar), sendo a aplicação desse produto feita conforme instruções do fabricante. O uso de outro tipo de adesivo deve ser aprovado pela Fiscalização;

A colocação do concreto novo sobre o velho deve ser feita de forma cuidadosa, no sentido de evitar a formação de bolsas, devido a falta de homogeneidade ou a mistura deficiente.



PREFEITURA MUNICIPAL DE SÃO GONÇALO DO AMARANTE-CE
SECRETARIA DE INFRAESTRUTURA SEINFRA
ESPECIFICAÇÕES TÉCNICAS
CONSTRUÇÃO DE PONTOS DE ÔNIBUS TIPO 01 (SEDE E DISTRITOS), E TIPO 02 (EM REGIÕES DE PRAIA), DO
MUNICÍPIO DE SÃO GONÇALO DO AMARANTE /CE FEVEREIRO DE 2022



JUNTAS DE CONTRAÇÃO E DILATAÇÃO

As variações da temperatura ambiente e do concreto, durante a pega do cimento, com conseqüente desenvolvimento de calor de hidratação, de retração, de variação de umidade e os esforços provenientes das deformações diferenciais na estrutura, tendem a produzir tensões de tração na mesma. A finalidade principal das juntas de contração e dilatação é impedir que essas tensões de tração produzam fissuras na estrutura.

As juntas em mastique serão conformadas com placas de cimento betuminado, ou placas de isopor, que lhes servirão de forma na concretagem. A superfície da junta deverá estar estruturalmente sã e isenta de poeira, nata de cimento, graxa, etc, apresentando-se absolutamente seca, sendo sua limpeza efetuada mediante a aplicação de jato de areia ou com a utilização de escova de aço. Após o seu preparo, a junta será preenchida com mastique elástico (tipo Sikaflex 1A ou similar), conforme determinações do fabricante.

ADENSAMENTO

O concreto deverá ser adensado mecanicamente dentro das formas, até que se obtenha a máxima densidade possível, evitando-se a criação de vazios e de bolhas de ar na sua massa.

Deverão ser utilizados vibradores de imersão pneumáticos, elétricos ou a explosão, ou vibradores externos de forma, conforme o caso, com dimensões apropriadas para o tamanho da peça que estiver sendo concretada.

Os vibradores de imersão deverão trabalhar com uma frequência mínima de 7.000 impulsos por minuto (I.P.M.), enquanto que os externos de forma, com 8.000 I.P.M.

O vibrador de imersão será mantido até que apareça a nata na superfície, momento em que deverá ser retirado e mudado de posição, evitando-se seu contato demorado com as paredes das formas ou com as barras da armadura.

Durante a vibração de uma camada, o vibrador de imersão (mais utilizado em concretagem de elementos estruturais) deverá ser mantido na posição vertical e a agulha deverá atingir a parte superior da camada anterior.

Nova camada não poderá ser lançada antes que a anterior tenha sido convenientemente adensada, devendo-se manter um afastamento entre os pontos contínuos de vibração de, no mínimo, 30 cm. Na concretagem de lajes e placas de piso ou de peças pouco espessas e altas, o emprego de régua e placas vibratórias é obrigatório.



PREFEITURA MUNICIPAL DE SÃO GONÇALO DO AMARANTE-CE
SECRETARIA DE INFRAESTRUTURA SEINFRA
ESPECIFICAÇÕES TÉCNICAS
CONSTRUÇÃO DE PONTOS DE ÔNIBUS TIPO 01 (SEDE E DISTRITOS), E TIPO 02 (EM REGIÕES DE PRAIA), DO
MUNICÍPIO DE SÃO GONÇALO DO AMARANTE /CE FEVEREIRO DE 2022



A CONTRATADA deverá manter de reserva, durante a concretagem, motores e mangotes de vibradores, sem ônus para a CONTRATANTE, de acordo com a definição da Fiscalização.

Somente será permitido o adensamento manual em caso de interrupção no fornecimento de força motriz aos aparelhos e, por tempo mínimo indispensável ao término da moldagem da peça em execução, devendo-se, para esse fim, elevar o consumo de cimento de 10%, sem que seja acrescida a quantidade de água de amassamento.

O adensamento manual poderá ser adotado em concretos plásticos, com abatimento (Slump) entre 5 a 12 cm.

Nas concretagens de grande espessura, a espessura máxima a ser adensada é de 20 cm, devendo a operação cessar quando aparecer na superfície do concreto uma camada lisa de cimento.

CURA E PROTEÇÃO

O concreto, para atingir sua resistência total, deverá ser curado e ter sua superfície protegida adequadamente contra a ação do sol, do vento, da chuva, de águas em movimento e de agentes mecânicos.

A cura deverá continuar durante um período mínimo de 7 dias após o lançamento, conforme NB-1/NBR-6118 da ABNT.

A água para a cura deverá ser doce e limpa, com a mesma qualidade da usada para o preparo do concreto.

A critério da Fiscalização poderão ser empregados os seguintes tipos de curas:

CURA ÚMIDA

As superfícies do concreto poderão ser cobertas por sacos de aniagem, tecido de algodão ou outro tipo de cobertura aprovado, ou areia, que serão mantidos continuamente úmidos. A aniagem só deverá ser usada em superfícies de concreto que deverão ser revestidas e sempre em duas camadas. Poderá ser utilizado, também, o sistema de aspersão ou de irrigação contínua. As formas que permanecerem no local deverão ser mantidas continuamente úmidas até o final do processo, para evitar a abertura de fissuras e o conseqüente secamento rápido do concreto. Se removidas antes do término do período de cura, o processo de umedecimento das superfícies desmoldadas deverá prosseguir, usando-se materiais adequados.



PREFEITURA MUNICIPAL DE SÃO GONÇALO DO AMARANTE-CE
SECRETARIA DE INFRAESTRUTURA SEINFRA
ESPECIFICAÇÕES TÉCNICAS
CONSTRUÇÃO DE PONTOS DE ÔNIBUS TIPO 01 (SEDE E DISTRITOS), E TIPO 02 (EM REGIÕES DE PRAIA), DO
MUNICÍPIO DE SÃO GONÇALO DO AMARANTE /CE FEVEREIRO DE 2022



CURA COM PAPEL IMPERMEÁVEL

As superfícies de concreto deverão ser cobertas por papel impermeável, sobreposto 10 cm nas bordas, sendo as mesmas perfeitamente vedadas. O papel deverá ser fixado na sua posição por meio de pesos, a fim de prevenir seu deslocamento, rasgos ou orifícios que apareçam durante o período da cura e que deverão ser imediatamente reparados e remendados.

CURA POR MEMBRANA

As superfícies de concreto poderão ser protegidas das perdas de umidade por meio de um composto químico resinoso ou parafínico (tipo ANTISOL da SIKA ou similar), aplicado de maneira a formar uma película aderente contínua que não apresente desfolhamentos, rachaduras na superfície e que esteja livre de pequenos orifícios ou outras imperfeições. A substituição do produto só poderá ser feita com a aprovação da Fiscalização.

Superfícies sujeitas às chuvas pesadas dentro do período de três horas após a aplicação do composto e superfícies avariadas por operações subsequentes de construção durante o período de cura deverão ser novamente cobertas com o produto. O composto não deverá ser usado em superfícies que receberão enchimento de concreto, e não deverá deixar resíduos ou cores inconvenientes sobre as superfícies onde for aplicado. As superfícies cobertas com o composto, durante o período de cura, deverão ficar livres de tráfego e de outros fatores causadores de abrasão.

ARMAZENAGEM DOS MATERIAIS

CIMENTO

O armazenamento do cimento deverá ser feito com proteção total contra intempéries, umidade do solo e outros agentes nocivos a sua qualidade e de maneira tal que permita uma operação de uso em que se empregue, em primeiro lugar, o cimento mais antigo antes do recém-armazenado. O empilhamento máximo não deverá ser maior do que dez sacos.

O volume de cimento a ser armazenado na obra deverá ser suficiente para permitir a concretagem completa das peças programadas, evitando-se interrupções no lançamento por falta de material.



PREFEITURA MUNICIPAL DE SÃO GONÇALO DO AMARANTE-CE
SECRETARIA DE INFRAESTRUTURA SEINFRA
ESPECIFICAÇÕES TÉCNICAS
CONSTRUÇÃO DE PONTOS DE ÔNIBUS TIPO 01 (SEDE E DISTRITOS), E TIPO 02 (EM REGIÕES DE PRAIA), DO
MUNICÍPIO DE SÃO GONÇALO DO AMARANTE ICE FEVEREIRO DE 2022



AGREGADOS

Os diferentes agregados deverão ser armazenados em compartimentos separados, de modo a não haver possibilidade de se misturarem. Igualmente, deverão ser tomadas precauções de modo a não se permitir sua mistura com materiais diferentes que venham a prejudicar sua qualidade.

Os agregados que estiverem cobertos de pó ou de outros materiais diferentes, e que não satisfaçam às condições mínimas de limpeza, deverão ser novamente lavados ou então rejeitados.

Pelas causas acima apontadas, a lavagem e rejeição não implicam ônus para a CONTRATANTE, correndo o seu custo por conta da CONTRATADA.

ADITIVOS

Os aditivos deverão ser armazenados em local abrigado das intempéries, umidade e calor, por período não superior a seis meses.

ARMAÇÃO

As armaduras serão executadas com aço CA- 60 e CA-50 nas quantidades de projeto onde o recobrimento será igual a 2,5 cm.

Os serviços de corte e dobra do aço correrá por conta do construtor, sendo este o executor ou contratante de terceirização para o serviço, tendo em vista ser responsabilidade do mesmo seguir as normas técnicas referentes a estes serviços.

PAREDES

- **Alvenaria de Elevação**

Os tijolos devem ser de 1ª qualidade assentados com argamassa de cimento e areia média, no traço 1:5 ou outro definido em projeto. Para alvenaria em tijolos maciços comuns, os mesmos serão assentados com argamassa com este mesmo traço. É vedada colocação de tijolos com os furos voltados no sentido da espessura da parede.

Serão executadas obedecendo à localização, dimensões e alinhamentos indicados no projeto arquitetônico. As espessuras referem-se às paredes depois revestidas. Caso as dimensões dos tijolos condicionem a pequenas alterações da espessura, variações da ordem de 1,5 cm podem ser admitidas, com autorização escrita da FISCALIZAÇÃO. As alvenarias de tijolos comuns serão executadas com tijolos cerâmicos furados, de primeira qualidade, dimensões 10 cm x 20 cm x 20cm, rejuntados com argamassa do tipo A3, A4, A5 ou A6.



PREFEITURA MUNICIPAL DE SÃO GONÇALO DO AMARANTE-CE
SECRETARIA DE INFRAESTRUTURA SEINFRA
ESPECIFICAÇÕES TÉCNICAS
CONSTRUÇÃO DE PONTOS DE ÔNIBUS TIPO 01 (SEDE E DISTRITOS), E TIPO 02 (EM REGIÕES DE PRAIA), DO
MUNICÍPIO DE SÃO GONÇALO DO AMARANTE /CE FEVEREIRO DE 2022



Os tijolos serão molhados antes da colocação e assentados formando fiadas perfeitamente niveladas, aprumadas e alinhadas, com juntas de no máximo 2cm (dois) centímetros de espessura, formando linhas horizontais contínuas e verticais descontínuas, rebaixadas com a ponta da colher para que o reboco possa aderir fortemente. Não será permitida a colocação de tijolos com os furos voltados no sentido da espessura da parede, nem o emprego de tijolos de padrões diferentes num mesmo pano de alvenaria. Para a fixação de esquadrias e rodapés de madeira serão empregados tacos de madeira de lei, embutidos em creosoto quente. O creosoto deve estar a 95 graus centígrados e o tempo a imersão será de cerca de 90 minutos. Tanto para guarnições das esquadrias como para os rodapés, o espaçamento dos tacos será de 80 cm, no máximo. Todas as saliências superiores a 4,0 cm deverão ser constituídas com a própria alvenaria, não ser permitindo sua execução exclusivamente com argamassa.

As tubulações embutidas em paredes serão envoltas em argamassa A11 ou A12. Todos os vãos de portas e janelas levarão vergas de concreto. Para vãos superiores a 1,50m, solicitar detalhes à FISCALIZAÇÃO.

As alvenarias serão executadas com tijolos furados, 9x19x19CM e obedecerão as dimensões e os alinhamentos determinados no projeto.

As espessuras indicadas no projeto referem-se às paredes depois de revestidas. A espessura das juntas deverá ter 12 mm e será rebaixada à ponta de colher, para que o emboço adira fortemente. É vedada a colocação de tijolos com furos no sentido da espessura das paredes.

Locada no eixo dos baldrames será em tijolos cerâmicos assentados com argamassa de cimento, cal e areia, no traço 1:2:8, com adição de 1 (um) saco de cimento por metro cúbico de argamassa. Terá espessura de conformidade com o projeto arquitetônico e será locada de acordo com a planta baixa e rigorosamente a prumo. O encontro de duas paredes será devidamente armado pelo traspasse alternado dos tijolos. Serão deixados nos locais onde existir esquadrias 4 (quatro) e 6 (seis) tufo de cedro nos vãos de janelas e portas, respectivamente, com argamassa de cimento e areia, no traço 1:3 para melhor fixação. Deverá receber cada tufo 6 (seis) pregos "asa de mosca".

As paredes de vedação, com função estrutural, serão calçadas nas vigas e lajes do teto com tijolos maciços dispostos obliquamente. Este encunhamento só poderá ser executado depois de decorridos 8 (oito) dias da conclusão de cada pano de parede.

Para fixação de esquadrias e rodapés de madeira serão empregados tufo de madeira de lei, embutidos na espessura da alvenaria.



PREFEITURA MUNICIPAL DE SÃO GONÇALO DO AMARANTE-CE
SECRETARIA DE INFRAESTRUTURA SEINFRA
ESPECIFICAÇÕES TÉCNICAS
CONSTRUÇÃO DE PONTOS DE ÔNIBUS TIPO 01 (SEDE E DISTRITOS), E TIPO 02 (EM REGIÕES DE PRAIA), DO
MUNICÍPIO DE SÃO GONÇALO DO AMARANTE /CE FEVEREIRO DE 2022



IMPERMEABILIZAÇÃO

Os serviços serão rigorosamente executados, por pessoal especializado, que ofereça garantia dos trabalhos a realizar, os quais obedecerão, rigorosamente as normas da ABNT, especialmente a NB- 279/75.

PISOS

1.1. LASTRO DE CONCRETO

Sob os pisos, executar-se-á um lastro de concreto simples com $Fck = 13,5 \text{ kg/cm}^2$ (cimento, areia grossa e brita n02) e espessura de 5cm, bem nivelado e obedecendo os rebaixos do projeto.

O contra piso em todos os Ambientes do pavimento térreo será executado uma camada de concreto simples $Fck=13,5\text{Mpa}$ (cimento, areia e brita) com espessura de 5 (cinco) cm. Será executado somente após o aterro estar devidamente nivelado e apiloado e depois de colocadas as canalizações que passam por baixo do piso. Este tipo de piso morto será usado em todo o prédio, inclusive calçada. Após o contra piso será executada a regularização do mesmo com espessura de 3,0cm, essa regularização será com argamassa de cimento e areia traço 1:3.

- Cerâmica esmaltada com arg. pré-fabricada acima de 30x30 cm (900 cm²) - pei-5/pei-4 - para piso

- Rejuntamento com argamassa pré-fabricada, junta entre 2mm e 6mm em cerâmica, acima de 30x30 cm (900 cm²) e porcelanatos (parede/piso)

- **Lastro de Concreto**

Deverá ser executado após colocação tubos e conexões; Terá traço 1:4: 6 (cimento, areia grossa e brita 2), com espessura de 6,00 cm (seis centímetros). Caso as condições do local e do terreno determinem espessura superior a mínima, a execução do excedente só poderá ser iniciada após autorização, por escrito, da Fiscalização, através de registro no Livro de Ocorrências da obra.



PREFEITURA MUNICIPAL DE SÃO GONÇALO DO AMARANTE-CE
SECRETARIA DE INFRAESTRUTURA SEINFRA
ESPECIFICAÇÕES TÉCNICAS
CONSTRUÇÃO DE PONTOS DE ÔNIBUS TIPO 01 (SEDE E DISTRITOS), E TIPO 02 (EM REGIÕES DE PRAIA), DO
MUNICÍPIO DE SÃO GONÇALO DO AMARANTE /CE FEVEREIRO DE 2022



- **Meio Fio Pré-Moldado**

O meio-fio pré-moldado será assentado, conforme detalhes do projeto arquitetônico. O assentamento será sobre terreno natural apilado, respeitando-se os níveis do piso acabado. As juntas deverão ter no máximo 2cm, preenchidas com argamassa no traço 1:3 de cimento e areia.

PISO PODOTÁTIL

Placas de borracha medindo 30x30cm, com espessura de 5 mm, devem ser nas cores amarelo para o piso podotátil direcional e vermelho para o piso podotátil de alerta. textura DIRECIONAL em conformidade com a NBR 9050/2004, Deverão estar adequadamente embaladas, com indicação do tipo, cor e quantidade, empilhadas em local seco e ventilado, já separados por área de aplicação, de modo a evitar quaisquer danos e condições prejudiciais

Em áreas determinadas, conforme indicado em projeto, devem ser assentadas as placas do piso tátil com textura de alerta no sentido do deslocamento, a superfície do piso existente onde será aplicado o piso tátil, deve estar perfeitamente limpa e seca, totalmente isenta de poeira, oleosidade e umidade, o verso das placas devem ser lixados para abrir os poros da borracha usando lixa de ferro nº 80, caso seja verificada a presença de oleosidade nas placas estas devem ser limpas antes de lixadas, Aplicar uma camada de adesivo bicomponente RS-90 para borracha e PVC isento de água, espalhando-se sobre a superfície a ser revestida e no verso das placas, iniciar o assentamento as placas atentando para o perfeito alinhamento e comprimindo as mesmas contra a superfície, a fim de garantir a perfeita aderência e impedir a formação de bolhas. As juntas de cada peça serão perfeitamente coincidentes, após a aplicação devesa aguardar pelo menos 24 hs para a liberação do tráfego.

Os eventuais excessos de cola que possam refluir através das juntas durante a fase de compressão deverão ser removidos com solvente especial. O máximo cuidado será dado ao alinhamento das juntas, nos dois sentidos, bem como ao aspecto da superfície acabada, que deverá se apresentar perfeitamente plana, sem ondulações ou saliências. A disposição das placas deverá ser planejada com antecedência, a fim de se evitar recortes desnecessários nas paredes, portas, juntas de dilatação, início de escadas e outros locais. Será vedado o trânsito sobre o piso acabado durante as 48 horas seguintes ao assentamento das placas verificar ao término da colocação das placas se a altura máxima do relevo esta de acordo como item 5.14.2.2 da NBR 9050/04.




PREFEITURA MUNICIPAL DE SÃO GONÇALO DO AMARANTE-CE
SECRETARIA DE INFRAESTRUTURA SEINFRA
ESPECIFICAÇÕES TÉCNICAS
CONSTRUÇÃO DE PONTOS DE ÔNIBUS TIPO 01 (SEDE E DISTRITOS), E TIPO 02 (EM REGIÕES DE PRAIA), DO
MUNICÍPIO DE SÃO GONÇALO DO AMARANTE /CE FEVEREIRO DE 2022



O alinhamento das placas bem como a paginação do piso deverá obedecer rigorosamente às indicações do projeto.

Todas as etapas do processo executivo deverão ser inspecionadas pela FISCALIZAÇÃO, de modo a verificar o perfeito nivelamento e uniformidade das superfícies, bem como os arremates, de conformidade com as indicações do projeto. Os serviços rejeitados deverão ser corrigidos, complementados ou refeitos sem ônus para a CONTRATANTE. O alinhamento das faixas bem como a paginação do piso deverá obedecer rigorosamente às indicações do projeto. Os serviços efetivamente realizados e aceitos serão medidos pela sua área, determinada em metros quadrados (m²). Peças do piso tátil devem apresentar modulação que garanta a continuidade da textura e padrão de informação, podendo ser sobrepostas ou integradas ao piso existente, quando sobreposta, o desnível entre a superfície do piso existente e superfície do piso implantado deve ser chanfrado e não exceder 2mm, quando integrada, não deve haver desnível com relação ao piso adjacente, exceto aquele existente no próprio relevo.




ESPECIFICAÇÃO DE MATERIAIS

A escolha dos materiais deste projeto leva em consideração a qualidade, durabilidade, beleza, facilidade de manutenção e fidelidade aos conceitos adotados no partido arquitetônico. Com isso, determinamos a obtenção de cada material sugerido em projeto, evitando assim a fuga do que foi planejado pelos profissionais responsáveis.



PREFEITURA MUNICIPAL DE SÃO GONÇALO DO AMARANTE-CE
SECRETARIA DE INFRAESTRUTURA SEINFRA
ESPECIFICAÇÕES TÉCNICAS
CONSTRUÇÃO DE PONTOS DE ÔNIBUS TIPO 01 (SEDE E DISTRITOS), E TIPO 02 (EM REGIÕES DE PRAIA), DO
MUNICÍPIO DE SÃO GONÇALO DO AMARANTE /CE FEVEREIRO DE 2022



URBANIZAÇÃO

• **PASSEIOS**

Calçada externa ao redor da edificação em piso de concreto intertravado, tipo paver.
Modelo tipo platô, 19,9X10X4cm. Cor: azul.

Calçadas externas contornando a edificação e calçadas da área de lazer em piso de concreto intertravado, tipo paver. Modelo tipo platô, 19,9X10X4cm. Cor: Natural/ Cinza.



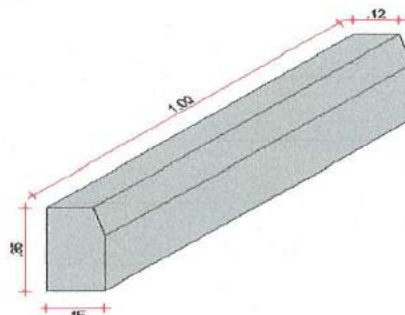
Confinamento do piso:

- Perímetro externo (ruas do entorno): meio fio em pré-moldado de concreto 35 x 15 x 100 cm (Ver detalhamento);

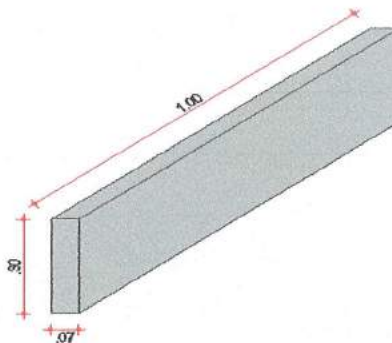




PREFEITURA MUNICIPAL DE SÃO GONÇALO DO AMARANTE-CE
SECRETARIA DE INFRAESTRUTURA SEINFRA
ESPECIFICAÇÕES TÉCNICAS
CONSTRUÇÃO DE PONTOS DE ÔNIBUS TIPO 01 (SEDE E DISTRITOS), E TIPO 02 (EM REGIÕES DE PRAIA), DO
MUNICÍPIO DE SÃO GONÇALO DO AMARANTE /CE FEVEREIRO DE 2022



-Perímetro internos canteiros/jardins (banqueta): meio fio em pré-moldado de concreto 30 x 7 x 100 cm (Ver detalhamento);



Rampas de acessibilidade em lastro de concreto rústico (Ver detalhamento).

Obs.: Ver projeto de paginação de piso.

COBERTURA

- **Telha Alumínio**

As telhas serão assentadas, preferencialmente, no sistema capa e canal, com as dimensões mínimas definidas pela Fiscalização, respeitando, em sua execução o caimento angular, e demais disposições de quedas definidas.

As telhas inferiores serão assentadas na parte convexa do chanfro plano e paralelo as ripas, a qual deve firmar-se nelas, evitando oscilações e escorregamentos da telha. A Fiscalização poderá e deverá realizar testes no telhado, para comprovar a perfeita fixação das



PREFEITURA MUNICIPAL DE SÃO GONÇALO DO AMARANTE-CE
SECRETARIA DE INFRAESTRUTURA SEINFRA
ESPECIFICAÇÕES TÉCNICAS
CONSTRUÇÃO DE PONTOS DE ÔNIBUS TIPO 01 (SEDE E DISTRITOS), E TIPO 02 (EM REGIÕES DE PRAIA), DO
MUNICÍPIO DE SÃO GONÇALO DO AMARANTE /CE FEVEREIRO DE 2022



telhas ao madeiramento, seja por meio de ação da gravidade ou não. As telhas superiores ou de capa terão na parte interna na saliência um furo que permite amarrar com arame de cobre, as ripas ao conjunto de telhas, quer de cima, quer de baixo. As cumeeiras e os espigões são feitos com as mesmas telhas, colocados com convexidade para cima e os rincões por meios de telhas de canal. O assentamento de cumeeira e extremidades do beiral ou final de telhado será executado com utilização de argamassa no traço 1: 5 (cimento e areia média).

- **Calha de Chapa Galvanizada**

Será executada nos locais indicados constantes no projeto específico, ou de acordo com a orientação da fiscalização.

- **Calha de escoamento águas pluviais**

Será executada nos locais indicados constantes no projeto coberta específico, devendo ser executada no mesmo material indicado para cobertura ou em alvenaria devidamente impermeabilizada com manta asfáltica, com os respectivos pontos de drenagem em ralos tipo abacaxi de forma a evitar a obstrução por meio de folhagens da tubulação hidráulica. A dimensão das calhas deverá ser obedecida em conformidade com o projeto executivo fornecido.

CALHA DE ALUMINIO

As Calhas serão em chapa de Alumínio; desenvolvimento de 25 cm; a chapa deve ter espessura uniforme, isenta de nódulos e pontos de ferrugem, sem apresentar fissuras nas bordas. Nas calhas, observar caimento mínimo de 0,5%.

A fixação de peças deve obedecer aos detalhes indicados em projeto. O projeto deve prever a fixação através de rebites de alumínio.

RUFO DE CHAPA GALVANIZADA

Os rufos serão executados em chapa de aço galvanizado nº 26; desenvolvimento de 33 cm; a chapa deve ter espessura uniforme, isenta de nódulos e pontos de ferrugem, sem apresentar fissuras nas bordas.

A fixação de peças deve obedecer aos detalhes indicados em projeto. O projeto deve prever a fixação através de parafusos galvanizados e buchas plásticas, embutidos com argamassa ou com utilização de mastiques.



PREFEITURA MUNICIPAL DE SÃO GONÇALO DO AMARANTE-CE
SECRETARIA DE INFRAESTRUTURA SEINFRA
ESPECIFICAÇÕES TÉCNICAS
CONSTRUÇÃO DE PONTOS DE ÔNIBUS TIPO 01 (SEDE E DISTRITOS), E TIPO 02 (EM REGIÕES DE PRAIA), DO
MUNICÍPIO DE SÃO GONÇALO DO AMARANTE /CE FEVEREIRO DE 2022



EMBOÇAMENTO DA ÚLTIMA FIADA DA TELHA

A última fiada da cobertura de telha cerâmica, será emboçada com argamassa de cimento, cal e areia quartzosa, no traço 1:2:6.

REVESTIMENTO

Antes de iniciado qualquer serviço de revestimento, deverão ser testadas as canalizações, à pressão recomendada para cada caso. As superfícies a revestir deverão ser limpas e molhadas abundantemente com jato de mangueira. A limpeza deverá eliminar gorduras, vestígios orgânicos e outras impurezas que possam acarretar futuros desprendimentos.

Os revestimentos deverão apresentar parâmetros perfeitamente desempenados, apurados, nivelados e com as arestas vivas. Quando a quantidade de argamassa a manipular for insuficiente para justificar mescla mecânica, será permitido o amassamento manual. O amassamento manual será feito de acordo com as circunstâncias e recursos do canteiro da obra, em masseiras, tabuleiros, estrados ou superfícies planas, impermeáveis e resistentes.

Serão preparadas quantidades de argamassa na medida das necessidades dos serviços a executar em cada etapa, de maneira a ser evitado o início do endurecimento antes do seu emprego. As argamassas contendo cimento deverão ser usadas dentro de 2 horas e 30 minutos, a contar do primeiro contato do cimento com a água.

As argamassas deverão ser realizadas no momento de emprego.

Será rejeitada e inutilizada toda argamassa que apresentar vestígio de endurecimento, sendo expressamente vedado tornar a amassá-la. A argamassa retirada ou caída das alvenarias e revestimentos em execução não poderá ser novamente empregada. Jamais será admitida a mescla de cimento Portland e gesso, dada a incompatibilidade química desses materiais.

- **Chapisco**

Após a limpeza, as superfícies a revestir receberão o chapisco em camada irregular e descontínua de argamassa de cimento e areia grossa no traço 1:3 - espessura 5,0mm. O chapisco comum será executado com argamassa, empregando-se areia grossa, ou seja, a que passa na peneira de 4,8 mm e fica retida na peneira de 2,4 mm, com o diâmetro máximo de 4,8 mm.

- **Reboco**



PREFEITURA MUNICIPAL DE SÃO GONÇALO DO AMARANTE-CE
SECRETARIA DE INFRAESTRUTURA SEINFRA
ESPECIFICAÇÕES TÉCNICAS
CONSTRUÇÃO DE PONTOS DE ÔNIBUS TIPO 01 (SEDE E DISTRITOS), E TIPO 02 (EM REGIÕES DE PRAIA), DO
MUNICÍPIO DE SÃO GONÇALO DO AMARANTE /CE FEVEREIRO DE 2022



Após o chapisco, a parede será rebocada com argamassa de cal hidratada e areia sem peneiramento, no traço 1:7 - espessura 5,0mm.

Antes da execução dos rebocos, serão colocados todos os peitoris e marcos. Os alisares e rodapés serão colocados posteriormente. Não se fará aplicação de reboco externo em dias de chuva. Em dias muito quentes, os rebocos executados naquele dia serão molhados ao fim do dia.

- **Emboço**

Após o chapisco, as paredes que receberão revestimento cerâmico ou qualquer tipo de revestimento que não seja a pintura, serão emboçadas com argamassa com emprego de areia média, entendendo-se como tal a areia que passa na peneira de 2,4 mm e fica retida na peneira de 0,6 mm, com diâmetro máximo de 2,4 mm.

Antes da execução dos rebocos, serão colocados todos os peitoris e marcos. Os alisares e rodapés serão colocados posteriormente.

Os emboços serão fortemente comprimidos contra as superfícies e apresentarão paramento áspero ou entrecortado de sulcos para facilitar a aderência. Esse objetivo poderá ser alcançado com o emprego de uma tábua com pregos, conduzida em linhas onduladas, no sentido horizontal, arranhando a superfície do emboço.

- **Revestimento**

As peças deverão apresentar-se com aspecto uniforme, com faces planas e lisas, arestas vivas e polidas. As juntas serão do tipo seca, preenchidas com massa plástica na tonalidade do piso; não será permitida a passagem sobre a pavimentação dentro de cinco dias do seu assentamento. Não será tolerado o assentamento de peças rachadas, emendadas, com retoques visíveis de massa, com veios capazes de comprometer seu aspecto, durabilidade e resistência ou com quaisquer outros defeitos. Após a limpeza, as superfícies a revestir receberão chapisco: camada irregular e descontínua de argamassa de cimento e areia grossa. Os revestimentos deverão apresentar parâmetros perfeitamente desempenados, apurados, nivelados e com as arestas vivas. Chapisco de aderência chapisco com argamassa de cimento e areia sem peneirar traço 1:3 esp.= 5mm para parede

Camada de argamassa (A7, A8, A9, A1, A11 ou A12) aplicada sobre o chapisco de aderência limpo e abundantemente molhado. Escolher dentre as argamassas especificadas



PREFEITURA MUNICIPAL DE SÃO GONÇALO DO AMARANTE-CE
SECRETARIA DE INFRAESTRUTURA SEINFRA
ESPECIFICAÇÕES TÉCNICAS
CONSTRUÇÃO DE PONTOS DE ÔNIBUS TIPO 01 (SEDE E DISTRITOS), E TIPO 02 (EM REGIÕES DE PRAIA), DO
MUNICÍPIO DE SÃO GONÇALO DO AMARANTE /CE FEVEREIRO DE 2022



acima a que convier à superfície a ser rebocada. Antes da execução dos rebocos serão colocados todos os marcos e peitoris. Os alisares e rodapés serão colocados posteriormente. A espessura total dos rebocos não deve ser maior que 2 cm. Chapisco com argamassa A20 de areia grossa, com adição de pedrisco selecionado de diâmetro médio de 5mm.

Emboço c/ argamassa de cal hidratada e areia sem peneirar traço 1:3 esp.= 20mm para parede

A espessura da camada de assentamento será de 2,5cm no máximo. A colocação da cerâmica será feita de modo a deixar as juntas perfeitamente alinhadas, com espessura mínima e tomadas a cimento cola aplicados de acordo com as instruções do fabricante.

As paredes serão revestidas com cerâmica esmaltada, PEI-5/PEI-4, rejuntada com a argamassa pré-fabricada e cerâmica especificada conforme projeto.

Após curada a massa única, cerca de 10 (dez) dias, inicia-se a colocação dos azulejos ou das cerâmicas com argamassa de assentamento no traço 1: 3 de cimento e areia. Antes de serem assentados, os azulejos deverão ser imersos em água limpa durante 24 horas. Quando não especificado de forma diversa, as juntas serão corridas e rigorosamente de nível e prumo.

A espessura das juntas será de 1,5 (um e meio) mm. Ainda quando não especificado de forma diversa as arestas e os cantos não serão guarnecidos com peças de arremates. Os azulejos a serem cortados ou furados para passagem de canos, colocação de torneiras, registros e outros elementos de instalação, não deverão apresentar rachaduras nem emendas, não sendo aceitas peças que apresentarem qualquer tipo de defeito. Decorridas 72 (setenta e duas) horas do assentamento, inicia-se a operação do rejuntamento, o que será efetuado com argamassa pré-fabricada. Na eventualidade da adição de corante, a proporção desse produto não poderá ser superior a 20% (vinte por cento) do volume de cimento. Seguir as instruções do fabricante.

PINTURA

EMASSAMENTO

Antes do emassamento as paredes e esquadrias deverão ser lixadas e limpas com vassoura a fim de retirar toda a poeira existente, logo após sendo aplicado nas superfícies selador com um rolo de lã para pintura.

O emassamento das paredes internas será feito com massa LÁTEX PVA, nas paredes externas será feito com massa ACRÍLICA, e nas esquadrias de madeira será feito com massa



PREFEITURA MUNICIPAL DE SÃO GONÇALO DO AMARANTE-CE
SECRETARIA DE INFRAESTRUTURA SEINFRA
ESPECIFICAÇÕES TÉCNICAS
CONSTRUÇÃO DE PONTOS DE ÔNIBUS TIPO 01 (SEDE E DISTRITOS), E TIPO 02 (EM REGIÕES DE PRAIA), DO
MUNICÍPIO DE SÃO GONÇALO DO AMARANTE /CE FEVEREIRO DE 2022



a BASE DE ÓLEO. A aplicação da massa deverá ser com uma desempenadeira após a secagem do selador de paredes. Por fim a camada deverá ser nivelada.

Após a secagem da primeira demão da massa será aplicada outra demão seguindo o mesmo procedimento.

Os tempos de espera para a secagem do selador e das demãos de massa estão a cargo do construtor tendo em vista as especificações referentes a cada produto.

A execução dos serviços de Pintura obedecerá ao disposto nas normas da ABNT atinentes ao assunto, particularmente às seguintes:

NBR 11702/92: Tintas para Edificações Não-Industriais - Classificação; NBR 12.554/92: Tintas para Edificações Não-Industriais – Terminologia e NBR 13.245/95: Execução de Pinturas em Edificações Não-Industriais.

Todas as superfícies a serem pintadas deverão estar coesas, limpas, secas, sem poeira, gordura, sabão ou mofo. Cada demão só poderá ser aplicada quando a precedente estiver seca. Todas as superfícies a pintar deverão estar secas, serão cuidadosamente limpas, retocadas e preparadas para o tipo de pintura a que se destinam. A eliminação de poeira deverá ser completa, tomando-se precauções especiais contra o levantamento de pó durante os trabalhos, até que as tintas sequem inteiramente. Para reduzir a porosidade e uniformizar as superfícies, melhorar a textura e facilitar a adesão da tinta de acabamento serão usados fundos, massas e condicionadores,

Serão obedecidas as recomendações que se seguem na aplicação de pintura em substratos de concreto ou argamassa.

Todas as pinturas com tintas preparadas como: zarcão, óleo, esmalte, PVA, base de látex, e outras, serão executadas conforme instruções dos Fabricantes e de um modo geral obedecerão às seguintes disposições:

- todas as tintas serão rigorosamente agitadas dentro das latas ou baldes e periodicamente mexidas com ferramentas apropriadas e limpa;
- as tintas somente poderão ser afinadas ou diluídas com solvente apropriado e, a acordo com as instruções do respectivo Fabricante;
- sempre haverá necessidade de limpeza prévia e completa das superfícies, com remoção de manchas de óleos, graxas, mofos e outras porventura existentes.

Os substratos estarão suficientemente endurecidos, sem sinais de deterioração e preparados adequadamente, conformes instruções do fabricante da tinta, para evitar danos a pintura em decorrência de deficiências da superfície.



PREFEITURA MUNICIPAL DE SÃO GONÇALO DO AMARANTE-CE
SECRETARIA DE INFRAESTRUTURA SEINFRA
ESPECIFICAÇÕES TÉCNICAS
CONSTRUÇÃO DE PONTOS DE ÔNIBUS TIPO 01 (SEDE E DISTRITOS), E TIPO 02 (EM REGIÕES DE PRAIA), DO
MUNICÍPIO DE SÃO GONÇALO DO AMARANTE /CE FEVEREIRO DE 2022



Será evitada a aplicação prematura de tinta em substratos com cura insuficiente, pois a umidade e alcalinidade elevada acarretam danos a pintura.

Em superfícies muito porosas, é indispensável a aplicação de tintas de fundo para homogeneizar a porosidade do substrato. As Untas de acabamentos, emulsionadas em água, podem ser utilizadas com tintas de fundo quando diluídas.

As tintas serão aplicadas sobre superfície isento de óleo, graxa, fungos, algas, bona, eflorescência e materiais soltos.

Os perfis e as chapas empregadas na confecção de perfilados serão submetidos ao tratamento preliminar antioxidante.

O preparo da superfície a receber a caiação consistirá, apenas, no lixamento leve, para remoção de grãos de areia soltos e posteriormente espanados.

A primeira demão - "PRIMER" - será bastante fluida e consistirá na diluição de 1kg de cal com 3 litros de água. À mistura será adicionada o aditivo-fixador na quantidade de 30ml.

A primeira demão será aplicada, com brocha, no sentido horizontal. Após secagem será aplicada a segunda demão no sentido vertical.

No preparo da segunda demão será diluído 1kg de cal em 1,5 litros de água. Será adicionada à mistura o aditivo-fixador na quantidade de 30ml.

Serão dadas tantas demãos quantas forem necessárias, para que a parede fique com a pintura homogênea.

Nas pinturas de látex com ou sem massa ou na pintura com textura, sobre concreto ou argamassa a tinta será bem espalhada sobre a superfície e a espessura da película, de cada demão, será a mínima possível, obtendo-se o acabamento através de demãos sucessivas.


A película de cada demão será contínua, com espessura uniforme e livre de escorrimentos.

Cada demão de tinta só poderá ser aplicada quando a precedente estiver perfeitamente seca o que evitará enrugamentos e deslocamentos. Igual cuidado haverá entre demão de tinta e de massa.

Nas pinturas com esmalte sobre madeira, as superfícies devem ser lixadas até ficarem perfeitamente lisas. Será aplicada uma tinta de fundo para homogeneizar. Só após estar perfeitamente seca é que será aplicada a primeira demão de tinta. As superfícies de madeira receberão lixamento preliminar a seco seguido de limpeza, antes de receber a pintura de acabamento. Além disso, as peças de madeira deverão ser imunizadas contra fungos e insetos nocivos, com imunizante apropriado. As peças que ficarem em contato com locais possíveis de umidade, além de imunização, ser impermeabilizadas com tinta impermeabilizante ou betume.



PREFEITURA MUNICIPAL DE SÃO GONÇALO DO AMARANTE-CE
SECRETARIA DE INFRAESTRUTURA SEINFRA
ESPECIFICAÇÕES TÉCNICAS
CONSTRUÇÃO DE PONTOS DE ÔNIBUS TIPO 01 (SEDE E DISTRITOS), E TIPO 02 (EM REGIÕES DE PRAIA), DO
MUNICÍPIO DE SÃO GONÇALO DO AMARANTE /CE FEVEREIRO DE 2022



Nas pinturas esmalte sobre ferro as superfícies serão lixadas e preparadas com base antiferrugem tipo zarcão. Só após a secagem total será aplicada a tinta definitiva. As superfícies metálicas serão desoxidadas com abrasivo e depois de limpas e secas, inclusive livres de pó, graxas, óleos e gorduras, levarão 2 demãos de pintura de base "Primer". A pintura de acabamento será efetuada nas tonalidades indicadas pela FISCALIZAÇÃO.

Sobre o piso industrial do mercado da carne devera ser aplicado pintura hidrofugante com silicone uma demão.

No mercado da área central, nos arcos e combogos deverão receber pintura do tipo látex acrílico para piso do tipo "novacor".

Normas Gerais para Pinturas

Serão obedecidas as recomendações que seguem na aplicação de serviços de pintura em substratos de madeira, aço, ferro, paredes, rebocos, etc.:

1. Cada demão será aplicada quando a precedente estiver devidamente seca o que evitará enrugamento e escorrimentos. Igual cuidado deverá ser tomado entre demão de tinta e de massa.
2. Integrar a superfície atual ao acabamento que se deseja adquirir.
3. Eliminar pó, óleo, graxa, fungos, algas, bolor, eflorescência, e materiais soltos.
4. Eliminar manchas de gordura com a utilização de uma solução de detergente e água. Enxugar e deixar secar.
5. Eliminar mofo, lavando a superfície com uma solução de água sanitária comum e água. Enxugar e deixar secar.
6. Eliminar umidade interna corrigindo a causa do vazamento
7. Eliminar a caiação, se houver, com escovas de aço.
8. Eliminar pequenas fissuras e furos de pregos com massa de reboco.
9. Eliminar com espátula, partes soltas ou crostas de tinta velha.
10. Para esquadrias de madeira, eliminar as imperfeições com lixa específica para este trabalho.
11. Toda a superfície pintada deverá apresentar, depois de pronta, textura, tonalidade e brilho uniformes.

- **Tinta a Óleo ou Esmalte sobre Ferro**



PREFEITURA MUNICIPAL DE SÃO GONÇALO DO AMARANTE-CE
SECRETARIA DE INFRAESTRUTURA SEINFRA
ESPECIFICAÇÕES TÉCNICAS
CONSTRUÇÃO DE PONTOS DE ÔNIBUS TIPO 01 (SEDE E DISTRITOS), E TIPO 02 (EM REGIÕES DE PRAIA), DO
MUNICÍPIO DE SÃO GONÇALO DO AMARANTE /CE FEVEREIRO DE 2022

Este trabalho é executado conforme a seguinte seqüência: primeiramente lixar as peças, remover o pó aplicar uma ou duas demãos de tinta a base de zarcão ou outro elemento oxidante, para imunização da ferrugem depois aplicando a tinta em 02 (duas) demãos.

- **Textura Acrílica**

Será aplicada com rolo conforme locais especificados em projeto.

- **Letreiro**

Deverá ser executado de acordo com orientação da Fiscalização.

- **Logomarca da Prefeitura**

Deverá ser executado de acordo com orientação da Fiscalização.

- **Demarcação de Quadra**

Deverá ser executada a demarcação da quadra, utilizando-se tinta acrílica de acordo com a orientação da fiscalização.

- **Caição em Meio Fio**

Deverá ser executada com brocha, serão aplicadas no mínimo duas demãos

URBANIZAÇÃO E PAISAGISMO

MEIO FIO

Serão escavadas valas para fixação, após a execução da escavação os meios-fios serão posicionados, de forma nivelada e alinhada. As guias serão escoradas no aterro.

O rejuntamento deverá ser executado com argamassa de cimento e areia, traço 1:4 e em seguida deverão ser caiados com duas demãos.

Os meios-fios devem ser executados em peças de 0,07x0,30x1,00 m de comprimento, as quais devem ser vibradas até seu completo adensamento e, devidamente curadas antes de sua aplicação. Seu comprimento deve ser reduzido para a execução de segmentos em curva.

O concreto empregado na moldagem dos meios-fios devem possuir resistência mínima de 20 MPa no ensaio de compressão simples, aos 28 dias de idade.

As formas para a execução dos meios-fios devem ser metálicas, ou de madeira revestida, que permita acabamento semelhante àquele obtido com o uso de formas metálicas.





PREFEITURA MUNICIPAL DE SÃO GONÇALO DO AMARANTE-CE
SECRETARIA DE INFRAESTRUTURA SEINFRA
ESPECIFICAÇÕES TÉCNICAS
CONSTRUÇÃO DE PONTOS DE ÔNIBUS TIPO 01 (SEDE E DISTRITOS), E TIPO 02 (EM REGIÕES DE PRAIA), DO
MUNICÍPIO DE SÃO GONÇALO DO AMARANTE /CE FEVEREIRO DE 2022



Para o assentamento dos meios-fios, o terreno de fundação deve estar com sua superfície devidamente regularizada, de acordo com a seção transversal do projeto, apresentando-se liso e isento de partículas soltas ou sulcadas e, não deve apresentar solos turfosos, micáceos ou que contenham substâncias orgânicas. Deve estar, também, sem quaisquer infiltrações d'água ou umidade excessiva.

O assentamento dos meios-fios deve ser feito antes de decorrida uma hora do lançamento do concreto da base. As peças devem ser escoradas, nas juntas, por meio de bolas de concreto com a mesma resistência da base.

BANCO

Serão instalados bancos de madeira com assentos fixados em concreto e encostos fixado em tubos de aço galvanizado 3", estes bancos serão em módulos de 2,60 metros. Consultar detalhamento do projetista.

LASTRO DE AREIA

O material arenoso não poderá ser áspero e deverá ser isento de pedregulhos, conchas ou quaisquer outros objetos que possam vir a causar contusão. A areia deverá ser do tipo fina e ter a profundidade de 15 cm, entretanto, não poderá ser fina a ponto de causar poeira que possa aderir a pele.

INSTALAÇÕES ELÉTRICAS

O material para instalação elétrica satisfará as normas específicas da ABNT. A execução das instalações só poderá ser executada por profissionais devidamente habilitados. As instalações elétricas serão consideradas concluídas e conseqüentemente aceitas, quando entregues, testadas e em perfeitas condições de funcionamento, assim como ligadas as redes locais, com aprovação por escrito pela fiscalização através de registro no Livro de Ocorrências.

As luminárias, fotocélulas, arandelas, postes, obedecerão às especificações e posicionamento previsto pela fiscalização. Emendas de fios e cabos serão executadas com conectores apropriados e guarnecidas com fitas isolantes idealmente recomendadas para cada tipo de isolamento, não se admitindo fios desencapados. Essas emendas só poderão ser feitas em caixas de passagem. Os postes serão pintados com pintura de proteção anticorrosiva.



PREFEITURA MUNICIPAL DE SÃO GONÇALO DO AMARANTE-CE
SECRETARIA DE INFRAESTRUTURA SEINFRA
ESPECIFICAÇÕES TÉCNICAS
CONSTRUÇÃO DE PONTOS DE ÔNIBUS TIPO 01 (SEDE E DISTRITOS), E TIPO 02 (EM REGIÕES DE PRAIA), DO
MUNICÍPIO DE SÃO GONÇALO DO AMARANTE /CE FEVEREIRO DE 2022



Os eletrodutos e conexões serão de PVC rascáveis em toda instalação, salvo indicação contrária constante de Projeto de Instalações Elétricas. As caixas metálicas recebendo tratamento antioxidante ou plástico, e as luminárias obedecerão às especificações e posicionamento previstos em Projetos.

Os quadros de distribuição de luz serão de chapa de aço, com pintura de proteção anticorrosiva, equipados com chave apropriada, e eventualmente, outros dispositivos de controle de proteção. As portas dos quadros serão protegidas por um painel de chapa, com pintura de proteção anticorrosiva, com pontos vazados e outros detalhes para a passagem de alavancas. As partes metálicas não energizadas deverão ser aterradas.

Toda instalação elétrica deverá estar dentro das normas e especificações da ABNT e COELCE na área a ser reformada e/ou construída.

A instalação elétrica do prédio, em caso de reforma, deverá ser revista para que eventuais problemas sejam solucionados. Serão instalados no prédio os itens constantes no orçamento anexo e todo material utilizado deverá ser rigorosamente adequado para a finalidade em vista e que satisfaçam às normas da ABNT que lhes sejam aplicadas.

- **Normas Gerais**

O material para instalação elétrica satisfará as normas específicas da ABNT. A execução das instalações só poderá ser executada por profissionais devidamente habilitados.

As instalações elétricas serão consideradas concluídas e conseqüentemente aceitas, quando entregues, testadas e em perfeitas condições de funcionamento, assim como ligadas às redes locais, com aprovação por escrito pela fiscalização através de registro no Livro de Ocorrências.

As luminárias, fotocélulas, arandelas, postes, obedecerão às especificações e posicionamento previstos pela fiscalização. Emendas de fios e cabos serão executado com conectores apropriados e guarnecido com fitas isolantes idealmente recomendadas para cada tipo de isolamento, não se admitindo fios desencapados. Essas emendas só poderão ser feitas em caixas de passagem. Os postes serão pintados com pintura de proteção anticorrosiva.

Os eletrodutos e conexões serão de PVC roscáveis em toda instalação, salvo indicação contrária constante do Projeto de Instalações Elétricas. As caixas metálicas recebendo tratamento antioxidante ou plásticas, e as luminárias obedecerão às especificações e posicionamento previstos em Projeto.



PREFEITURA MUNICIPAL DE SÃO GONÇALO DO AMARANTE-CE
SECRETARIA DE INFRAESTRUTURA SEINFRA
ESPECIFICAÇÕES TÉCNICAS
CONSTRUÇÃO DE PONTOS DE ÔNIBUS TIPO 01 (SEDE E DISTRITOS), E TIPO 02 (EM REGIÕES DE PRAIA), DO
MUNICÍPIO DE SÃO GONÇALO DO AMARANTE /CE FEVEREIRO DE 2022



Os quadros de distribuição de luz serão de chapa de aço, com pintura de proteção anticorrosiva, equipados com chave apropriada, e eventualmente, outros dispositivos de controle de proteção. As portas dos quadros serão protegidas por um painel de chapa, com pintura de proteção anticorrosiva, com pontos vazados e outros detalhes para a passagem de alavancas. As partes metálicas não energizadas deverão ser aterradas.

A entrada do cabeamento elétrico será de acordo com norma da Coelce (NT-001/2001). As instalações elétricas devem ser executadas respeitando os padrões de qualidade e segurança estabelecidos nas normas brasileiras (NBR-5410) e não devem ser alteradas sem prévia autorização do engenheiro projetista responsável.

Os eletrodutos devem ser cortados a serra e as bordas aparelhadas com lima para remover possíveis rebarbas, não se admite executar na obra curva à fogo, sendo necessária à colocação de curvas pré-moldadas.

As conexões de eletrodutos, as caixas e quadros deverão ser feitas com roscas, buchas e arruelas e de tubos com luvas. Para a enfição dos eletrodutos, as caixas e quadros, deverão ser feitas com roscas, buchas e arruelas e de tubos com luvas.

Para a enfição dos fios e cabos, as caixas e eletrodutos deverão estar limpas. Para a lubrificação das enfições, só poderá ser utilizado talco ou parafina.

Todas as emendas em condutores até 4mm serão executados diretamente, as bitolas superiores deverão ser feitas com conectores de pressão, montados com ferramenta adequada, deverão ainda ser isolados com fita isolante.

Para segurança da utilização das instalações, deverão ser executados testes de isolação em todos os circuitos, as medidas devem estar acima de 0,25 megaohms. Os testes devem ser executados entre condutores vivos tomados dois a dois e antes da conexão dos equipamentos de utilização, testes realizados em corrente contínua.

Os equipamentos e/ou materiais deverão obedecer às últimas edições das normas vigentes da ANBT e concessionária de energia elétrica local.

Os quadros deverão atender aos seguintes requisitos:

- De embutir, em PVC tipo FAB: Tigre, Steck ou Siemens, com tampa acrílica e proteção para contatos acidentais;
- Deverá haver barramento em fases, terra e neutro, dotados de furos;
- Os disjuntores deverão atender as normas NBR IEC 947-2 e NBR IEC 898, com capacidade de ruptura mínima de 5Ka.



PREFEITURA MUNICIPAL DE SÃO GONÇALO DO AMARANTE-CE
SECRETARIA DE INFRAESTRUTURA SEINFRA
ESPECIFICAÇÕES TÉCNICAS
CONSTRUÇÃO DE PONTOS DE ÔNIBUS TIPO 01 (SEDE E DISTRITOS), E TIPO 02 (EM REGIÕES DE PRAIA), DO
MUNICÍPIO DE SÃO GONÇALO DO AMARANTE /CE FEVEREIRO DE 2022



Os cabos alimentadores deverão ser de cobre, têmpera mole, classe de isolamento 0,6/1kv, com isolação termoplástica de cloreto de polivinila (PVC), com temperatura limite de 70° em regime, com cobertura protetora de cloreto de polivinila (PVC).

Os condutores dos circuitos terminais deverão ser do tipo pirastic, antichama, classe de isolamento 750V, com isolação termoplástica de cloreto de polivinila (PVC), com temperatura limite de 70° em regime.

Os fios e cabos deverão seguir o seguinte código de cores:

CIRCUITOS TRIFÁSICOS (380V)		CIRCUITOS MONOFÁSICOS (220V)	
Fase R	Vermelha	Fase	Preta
Fase S	Branca	Retorno	Amarela
Fase T	Preta	Neutro	Azul
Neutro	Azul	Terra	Verde
Terra	Verde		

A seção mínima dos condutores de potência e iluminação será de 2,5mm² mesmo que seja por norma admitida seção inferior.

Não serão admitidos condutores fixos aparentes.

Qualquer isolamento de emendas de condutores deverá ser feito com fita isolante.

Todos os circuitos deverão ser identificados com anilhas.

Todos os eletrodutos (energia e telefonia/TV) devem ser de PVC rígido roscável, diâmetro mínimo 20mm (3/4"), salvo indicação contrária.

Todas as derivações e terminações devem ficar em quadros ou caixas de passagem, com tampa fixada com parafusos do tipo imperdíveis.

Toda a tubulação sem fiação (seca) deverá ter em seu interior um arame guia para passagem futura de cabos.

As tomadas deverão seguir o seguinte padrão:

- Uso geral serão do tipo universal 2P+T (cor preta);
- Computadores serão do tipo pinos chatos 2P+T (cor vermelha).

Todas as luminárias para lâmpadas de descarga (fluorescente ou outras) devem ter reatores eletrônicos compensados com capacitor de forma a assegurar um fator de potência do conjunto igual ou superior a 0.92 deverão estar conectados com terminal aparafusado e instalados sobre base de material incombustível.

Para a ligação das luminárias, utilizam-se cabos tipo PP (3 x 1,5mm²) e não podem ter contato com qualquer superfície combustível.